

Планируемые результаты изучения предмета «Русский язык». 2 класс

Личностные результаты

Обучающийся получит возможность для формирования следующих:

Личностных УУД:

- представления о своей этнической принадлежности;
- развития чувства любви к Родине, чувства гордости за свою Родину, народ, великое достояние русского народа – русский язык;
- представления об окружающем ученика мире (природа, малая родина, люди и их деятельность и др.);
- осмысления необходимости бережного отношения к природе и всему живому на Земле;
- подсознания положительного отношения к народам, говорящим на разных языках, и их родному языку;
- представления о своей родословной, достопримечательностях своей малой родины;
- положительного отношения к языковой деятельности;
- заинтересованности в выполнении языковых и речевых заданий и в проектной деятельности;
- понимания нравственного содержания поступков окружающих людей, ориентации в поведении на принятые моральные нормы;
- развития чувства прекрасного и эстетических чувств через выразительные возможности языка, анализ пейзажных зарисовок и репродукций картин и др.;
- этических чувств (доброжелательности, сочувствия, сопереживания, отзывчивости, совести и др.); понимания чувств одноклассников, учителей;
- развития навыков сотрудничества с учителем, взрослыми, сверстниками в процессе выполнения совместной деятельности на уроке и при выполнении проектной деятельности;
- представления о бережном отношении к материальным ценностям; развития интереса к проектно-творческой деятельности.

Метапредметные результаты

Регулятивные УУД

- Принимать и сохранять цель и учебную задачу;
- высказывать свои предположения относительно способа решения учебной задачи; в сотрудничестве с учителем находить варианты решения учебной задачи;
- планировать (совместно с учителем) свои действия в соответствии с поставленной задачей и условиями её реализации;
- учитывать выделенные ориентиры действий (в заданиях учебника, справочном материале учебника – в памятках) в планировании и контроле способа решения;
- выполнять действия по намеченному плану, а также по инструкциям, содержащимся в источниках информации (в заданиях учебника, справочном материале учебника – в памятках);

- проговаривать (сначала вслух, потом на уровне внутренней речи) последовательность производимых действий, составляющих основу осваиваемой деятельности;
- оценивать совместно с учителем или одноклассниками результат своих действий, вносить соответствующие коррективы;
- адекватно воспринимать оценку своей работы учителем, товарищами, другими лицами;
- понимать причины успеха и неуспеха выполнения учебной задачи;
- выполнять учебные действия в устной, письменной речи, во внутреннем плане.

Познавательные УУД

- Осознавать познавательную задачу, воспринимать её на слух, решать её (под руководством учителя или самостоятельно);
- воспринимать на слух и понимать различные виды сообщений (информационные тексты);
- ориентироваться в учебнике (на форзацах, шмуцтитулах, страницах учебника, в оглавлении, в условных обозначениях, в словарях учебника);
- работать с информацией, представленной в разных формах (текст, рисунок, таблица, схема), под руководством учителя и самостоятельно;
- осуществлять под руководством учителя поиск нужной информации в соответствии с поставленной задачей в учебнике и учебных пособиях;
- пользоваться знаками, символами, таблицами, схемами, приведёнными в учебнике и учебных пособиях (в том числе в электронном приложении к учебнику), для решения учебных и практических задач;
- пользоваться словарями и справочным материалом учебника;
- осмысленно читать текст, выделять существенную информацию из текстов разных видов (художественного и познавательного);
- составлять устно небольшое сообщение об изучаемом языковом объекте по вопросам учителя (с опорой на графическую информацию учебника или прочитанный текст);
- составлять небольшие собственные тексты по предложенной теме, рисунку;
- осуществлять синтез как составление целого из частей (под руководством учителя);
- ориентироваться при решении учебной задачи на возможные способы её решения;
- находить языковые примеры для иллюстрации изучаемых языковых понятий;
- осуществлять сравнение, сопоставление, классификацию изученных фактов языка по заданным признакам и самостоятельно выделенным основаниям;
- обобщать (выделять ряд или класс объектов как по заданному признаку, так и самостоятельно);
- делать выводы в результате совместной работы класса и учителя;
- подводить анализируемые объекты (явления) под понятия разного уровня обобщения (слово и часть речи, слово и член предложения, имя существительное и часть речи и др.);

- осуществлять аналогии между изучаемым предметом и собственным опытом (под руководством учителя); по результатам наблюдений находить и формулировать правила, определения;
- устанавливать причинно-следственные связи в изучаемом круге явлений, строить рассуждения в форме простых суждений об объекте.

Коммуникативные УУД

- Слушать собеседника и понимать речь других;
- оформлять свои мысли в устной и письменной форме (на уровне предложения или небольшого текста);
- принимать участие в диалоге, общей беседе, выполняя правила речевого поведения (не перебивать, выслушивать собеседника, стремиться понять его точку зрения и др.);
- выбирать адекватные речевые средства в диалоге с учителем и одноклассниками;
- задавать вопросы, адекватные речевой ситуации, отвечать на вопросы других; строить понятные для партнёра высказывания;
- признавать существование различных точек зрения; воспринимать другое мнение и позицию;
- формулировать собственное мнение и аргументировать его;
- работать в парах, учитывать мнение партнёра, высказывать своё мнение, договариваться и приходить к общему решению в совместной деятельности; проявлять доброжелательное отношение к партнёру;
- строить монологическое высказывание с учётом поставленной коммуникативной задачи.

Общие предметные результаты освоения программы

- Понимание значения русского языка как государственного языка нашей страны Российской Федерации, языка межнационального общения;
- воспитание уважительного отношения к русскому языку как родному языку русского народа и языкам, на которых говорят другие народы;
- понимание русского языка как великого достояния русского народа, как явления национальной культуры, как развивающегося явления;
- первоначальное представление о некоторых нормах русского языка (орфоэпических, орфографических, пунктуационных) и правилах речевого этикета (в объёме изучаемого курса);
- начальные умения выбирать адекватные языковые средства при составлении небольших монологических высказываний;
- овладение первоначальными научными представлениями о системе и структуре русского языка, знакомство с некоторыми языковыми понятиями и их признаками из разделов: фонетика и графика, лексика, морфемика, морфология и синтаксис (в объёме изучаемого курса);
- применение орфографических правил и правил постановки знаков препинания в процессе выполнения письменных работ (в объёме изучаемого курса);
- первоначальные умения проверять написанное;

- овладение учебными действиями с изучаемыми языковыми единицами;
- формирование начальных умений находить, характеризовать, сравнивать, классифицировать такие языковые единицы, как звук, буква, слог, слово, слово как часть речи, слово как член предложения, предложение (в объёме изучаемого курса).

Предметные результаты освоения основных содержательных линий программы

Развитие речи

Освоение данного раздела распределяется по всем разделам курса.

Обучающийся научится:

- участвовать в устном общении на уроке (слушать собеседников, говорить на обсуждаемую тему, соблюдать основные правила речевого поведения);
- строить предложения для решения определённой речевой задачи (для ответа на заданный вопрос, для выражения своего собственного мнения);
- (самостоятельно) читать тексты учебника, извлекать из них новую информацию, работать с ней в соответствии с учебно-познавательной задачей (под руководством учителя);
- пользоваться словарями учебника для решения языковых и речевых задач;
- различать устную и письменную речь;
- различать диалогическую речь; понимать особенности диалогической речи;
- отличать текст от набора не связанных друг с другом предложений;
- анализировать текст с нарушенным порядком предложений и восстанавливать их последовательность в тексте;
- понимать тему и главную мысль текста (при её словесном выражении), подбирать заглавие к тексту, распознавать части текста по их абзачным отступам, определять последовательность частей текста;
- читать вопросы к повествовательному тексту, находить на них ответы и грамотно их записывать;
- составлять текст по рисунку, вопросам и опорным словам; по рисунку и вопросам, по рисунку (после анализа содержания рисунка); составлять текст по его началу и по его концу.

Обучающийся получит возможность научиться:

- анализировать свою и чужую речь при слушании себя и речи товарищей (при ответах на поставленный учителем вопрос, при устном или письменном высказывании) с точки зрения правильности, точности, ясности содержания;
- соблюдать нормы произношения, употребления и написания слов, имеющих в словарях учебника;
- озаглавливать текст по его теме или по его главной мысли;
- распознавать тексты разных типов: описание и повествование, рассуждение;
- замечать в художественном тексте языковые средства, создающие его выразительность;
- составлять небольшие повествовательный и описательный тексты на близкую жизненному опыту детей тему (после предварительной подготовки);

- находить средства связи между предложениями (порядок слов, местоимения, синонимы);
- составлять небольшие высказывания по результатам наблюдений за фактами и явлениями языка; на определённую тему;
- составлять текст (отзыв) по репродукциям картин художников (помещённых в учебнике);
- письменно излагать содержание прочитанного текста (после предварительной подготовки) по вопросам;
- проверять правильность своей письменной речи, исправлять допущенные орфографические ошибки, замечать и исправлять неточности в содержании и оформлении.

Система языка

Фонетика, орфоэпия, графика

Обучающийся научится:

- различать понятия «звук» и «буква», правильно называть буквы и правильно произносить звуки в слове и вне слова;
- определять качественную характеристику звука: гласный – согласный, гласный ударный – безударный, согласный твёрдый – мягкий, парный – непарный, согласный глухой – звонкий, парный – непарный (в объёме изученного);
- характеризовать, сравнивать, классифицировать звуки вне слова и в слове по заданным параметрам;
- понимать характеристику звука, представленную в модели (в звуковом обозначении);
- анализировать, сравнивать, группировать слова по указанным характеристикам звуков;
- определять функции букв **е, ё, ю, я** в слове;
- определять способы обозначения буквами твёрдости-мягкости согласных и звука [й'];
- определять количество слогов в слове и их границы, сравнивать и классифицировать слова по слоговому составу;
- определять ударный и безударные слоги в слове;
- правильно называть буквы алфавита, располагать буквы и слова по алфавиту;
- использовать знание алфавита при работе со словарями;
- определять функцию мягкого знака (**ь**) как разделительного;
- устанавливать соотношение звукового и буквенного состава в словах с йотированными гласными **е, ё, ю, я** и мягким знаком (**ь**) – показателем мягкости согласного звука: *коньки, ёлка, маяк*;
- находить случаи расхождения звукового и буквенного состава слов при орфоэпическом проговаривании слов учителем (*моряк, ёж, лось, друг, сказка*);

- произносить звуки и сочетания звуков в соответствии с нормами литературного языка (круг слов определён орфоэпическим словарём учебника).

Обучающийся получит возможность научиться:

- осуществлять звуко-буквенный разбор простых по составу слов с помощью заданного в учебнике алгоритма;
- устанавливать соотношение звукового и буквенного состава в словах с разделительным мягким знаком (Ь): *шью, друзья, вьюга*;;
- применять знания фонетического материала при использовании правил правописания и орфоэпии (различать ударные и безударные гласные, согласные звонкие – глухие, шипящие, мягкие и твёрдые и др.);
- пользоваться при письме небуквенными графическими средствами: пробелом между словами, знаком переноса, абзацем.

Лексика

Освоение данного раздела распределяется по всем разделам курса.

Обучающийся научится:

- осознавать слово как единство звучания и значения;
- выявлять в речи незнакомые слова, спрашивать об их значении учителя или обращаться к толковому словарю;
- различать однозначные и многозначные слова (простые случаи);
- иметь представление о синонимах и антонимах;
- распознавать среди предложенных слов синонимы и антонимы;
- подбирать к предложенным словам 1 – 2 синонима или антонима;
- наблюдать за использованием синонимов и антонимов в речи;
- наблюдать за словами, употреблёнными в прямом и переносном значении.

Обучающийся получит возможность научиться:

- выявлять в речи незнакомые слова, спрашивать об их значении учителя или обращаться к толковому словарю;
- на практическом уровне распознавать слова, употреблённые в прямом и переносном значении (простые случаи);
- замечать в художественном тексте слова, употреблённые в переносном значении;
- пользоваться словарями при решении языковых и речевых задач.

Состав слова (морфемика)

Обучающийся научится:

- осознавать значение понятия «родственные слова», соотносить его с понятием «однокоренные слова»;
- владеть первоначальными признаками для опознавания однокоренных слов среди других (неоднокоренных) слов;
- распознавать группы однокоренных слов при решении учебной задачи; подбирать родственные (однокоренные) слова к данному слову либо с заданным корнем;
- определять в слове корень (простые случаи), пользуясь заданным алгоритмом (памяткой определения корня слова).

Обучающийся получит возможность научиться:

- различать однокоренные слова и формы одного и того же слова;

- различать однокоренные слова и слова с омонимичными корнями, однокоренные слова и синонимы;
- подбирать однокоренные слова и формы слов с целью проверки изучаемых орфограмм в корне слова.

Морфология

Обучающийся научится:

- различать слова, обозначающие предметы (признаки предметов, действия предметов), вопросы, на которые они отвечают, и соотносить их с определённой частью речи;
- находить грамматические группы слов (части речи) по комплексу усвоенных признаков: имя существительное, имя прилагательное, глагол;
- находить имена существительные, понимать их значение и употребление в речи, опознавать одушевлённые и неодушевлённые имена существительные по вопросам «кто?» и «что?», собственные и нарицательные имена существительные, определять форму числа имён существительных;
- находить имена прилагательные, понимать их значение и употребление в речи, опознавать форму числа имён прилагательных, роль в предложении;
- находить глаголы, понимать их значение и употребление в речи, опознавать форму числа глаголов, роль в предложении; узнавать личные местоимения, понимать их значение и употребление в речи;
- находить предлоги и понимать их роль в предложении и тексте;
- подбирать примеры слов разных частей речи и форм этих слов.

Обучающийся получит возможность научиться:

- различать грамматические группы слов (части речи) по комплексу усвоенных признаков, определять их синтаксическую функцию в предложениях;
- выявлять принадлежность слова к определённой части речи на основе усвоенных признаков, определять признаки частей речи;
- различать имена существительные, употреблённые в форме одного числа (*ножницы, кефир*);
- выявлять роль разных частей речи в художественном тексте;
- использовать личные местоимения для устранения неоправданных повторов;
- пользоваться словами разных частей речи в собственных высказываниях.

Синтаксис

Обучающийся научится:

- различать текст и предложение, предложение и слова, не составляющие предложения; выделять предложения из речи;
- определять существенные признаки предложения: законченность мысли и интонацию конца предложения; соблюдать в устной речи интонацию конца предложений;
- сравнивать предложения по цели высказывания и по интонации (без терминов) с опорой на содержание (цель высказывания), интонацию (мелодику, логическое ударение), порядок слов, знаки конца предложения;
- находить главные члены предложения (основу предложения): подлежащее и сказуемое;

- различать главные и второстепенные члены предложения (без дифференциации на виды);
- устанавливать связи слов между словами в предложении;
- соотносить предложения со схемами, выбирать предложение, соответствующее схеме;
- восстанавливать деформированные предложения;
- составлять предложения по схеме, рисунку, на определённую тему.

Обучающийся получит возможность научиться:

- опознавать предложения распространённые и нераспространённые; составлять такие предложения, распространять нераспространённые предложения второстепенными членами;
- находить предложения с обращениями.

Орфография и пунктуация

Обучающийся научится:

а) применять изученные правила правописания:

- раздельное написание слов в предложении;
- написание гласных **и, а, у** после шипящих согласных **ж, ш, ч, щ** (в положении под ударением и без ударения);
- отсутствие мягкого знака после шипящих в буквосочетаниях **чк, чт, чн, щн, нч**;
- перенос слов;
- прописная буква в начале предложения, в именах собственных;
- проверяемые безударные гласные в корне слова;
- парные звонкие и глухие согласные в корне слова;
- непроверяемые гласные и согласные в корне слова (перечень слов в учебнике), в том числе удвоенные буквы согласных;
- разделительный мягкий знак (**ь**);
- знаки препинания конца предложения (**. ? !**);
- раздельное написание предлогов с именами существительными;
- раздельное написание частицы **не** с глаголами;

б) применять орфографическое чтение (проговаривание) при письме под диктовку и при списывании;

в) безошибочно списывать текст объёмом 40 – 50 слов с доски и из учебника;

г) писать под диктовку тексты объёмом 30 – 40 слов в соответствии с изученными правилами.

Обучающийся получит возможность научиться:

- осознавать значение понятий «орфограмма», «проверяемая орфограмма», «непроверяемая орфограмма»;
- определять разновидности орфограмм и соотносить их с изученными правилами;
- разграничивать орфограммы на изученные правила письма и неизученные;
- обнаруживать орфограммы по освоенным опознавательным признакам в указанных учителем словах;
- применять разные способы проверки правописания слов: изменение формы слова, подбор однокоренных слов, использование орфографического словаря;

- пользоваться орфографическим словарём учебника как средством самоконтроля при проверке написания слов с непроверяемыми орфограммами.

Содержание предмета (136 ч)

Наша речь (3 ч)

Виды речи. Требования к речи. Диалог и монолог.

Текст (4 ч)

Текст. Признаки текста. Тема и главная мысль текста. Части текста. Построение текста. Воспроизведение текста.

Предложение (11 ч)

Предложение. Члены предложения. Связь слов в предложении.

Слова, слова, слова... (14 ч)

Слово и его значение. Синонимы и антонимы. Однокоренные слова. Слог.

Ударение. Перенос слова. Ударение словесное и логическое. Перенос слова по слогам.

Звуки и буквы (47 ч)

Звуки и буквы (повторение, уточнение). Русский алфавит, или Азбука. Гласные звуки. Правописание слов с безударным гласным звуком в корне слова. Согласные звуки. Согласный звук [й] и буква «и краткое». Слова с удвоенными согласными. Твердый и мягкий согласные звуки и буквы для их обозначения. Мягкий знак (ь). Правописание буквосочетаний с шипящими звуками. Звонкие и глухие согласные звуки. Правописание слов с парными по глухости-звонкости согласными на конце слова и перед согласным. Разделительный мягкий знак (ь). Проект «И в шутку и всерьёз» Проект «Пишем письмо»

Части речи (44 ч)

Части речи. Имя существительное. Одушевленные и неодушевленные имена существительные. Собственные и нарицательные имена существительные. Число имен существительных. Глагол. Глагол как часть речи. Число глагола. Текст-повествование и роль в нем глаголов. Имя прилагательное. Имя прилагательное как часть речи. Единственное и множественное число имен прилагательных. Текст-описание и роль в нем имен прилагательных. Местоимение. Личное местоимение как часть речи. Текст-рассуждение. Предлоги. Проект «В словари за частями речи!»

Повторение (13 ч)

Слова с непроверяемым написанием для изучения во 2 классе

Алфавит, апрель, берёза, быстро, вдруг, весело, ветер, воробей, ворона, город, девочка, дежурный, декабрь, деревня, дорога, до свидания, жёлтый, завод, заяц, здравствуйте, земляника, извините, иней, капуста, карандаш, картина, класс, коньки, корова, лисица, лопата, лягушка, магазин, малина, машина, мебель, медведь, месяц, метель, метро, молоко, молоток, мороз, Москва, народ, ноябрь, обед, обезьяна, облако, одежда, октябрь, осина, отец, пальто, пенал, платок, посуда, прощай, работа, рабочий, ребята, рисунок, родина, Россия, русский, сапоги, сахар, сентябрь, скоро, снегирь, собака, сорока, спасибо, стакан, суббота, тарелка, тетрадь, товарищ, топор, улица, урожай, ученик, ученица, учитель, учительница, фамилия, февраль, хорошо, шёл, щавель, яблоко, яблоня, ягода, язык, январь.

**Тематическое планирование с указанием количества часов
на освоение каждой темы**

| № | Раздел | Количество часов | | | |
|----|------------------------|---------------------|-------------------|--------------------|---------|
| | | Авторская программа | Рабочая программа | Контрольные работы | Проекты |
| 1. | Наша речь | 3 | 3 | | |
| 2. | Текст | 4 | 4 | | |
| 3. | Предложение | 12 | 11 | 2 | |
| 4. | Слова, слова, слова... | 18 | 14 | 1 | |
| 5. | Звуки и буквы | 59 | 47 | 3 | 2 |
| 6. | Части речи | 58 | 44 | 3 | 1 |
| 7. | Повторение | 16 | 13 | 1 | |
| | Итого | 170 | 136 | 10 | 3 |

Планируемые результаты изучения учебного предмета «Литературное чтение»

2 класс

Личностные результаты

- на основе художественных произведений определять основные ценности взаимоотношений в семье (любовь и уважение, сочувствие, взаимопомощь, взаимовыручка);
- с гордостью относиться к произведениям русских писателей-классиков, известных во всем мире.
- понимать, что отношение к Родине начинается с отношений к семье, находить подтверждение этому в читаемых текстах, в том числе пословицах и поговорках;
- с гордостью и уважением относиться к творчеству писателей и поэтов, рассказывающих в своих произведениях о Родине, составлять рассказы о них, передавать в этих рассказах восхищение и уважение к ним;
- самостоятельно находить произведения о своей Родине, с интересом читать; создавать собственные высказывания и произведения о Родине.

Метапредметные результаты

Регулятивные УУД

Учащиеся научатся:

- сопоставлять цели, заявленные на шмуцтитуле с содержанием материала урока в процессе его изучения;
- формулировать вместе с учителем учебную задачу урока в соответствии с целями темы; понимать учебную задачу урока;
- читать в соответствии с целью чтения (выразительно, целыми словами, без искажений и пр.);
- коллективно составлять план урока, продумывать возможные этапы изучения темы;
- коллективно составлять план для пересказа литературного произведения;
- контролировать выполнение действий в соответствии с планом;
- оценивать результаты своих действий по шкале и критериям, предложенным учителем;
- оценивать результаты работы сверстников по совместно выработанным критериям;
- выделять из темы урока известные знания и умения, определять круг неизвестного по изучаемой теме в мини-группе или паре;
- фиксировать по ходу урока и в конце его удовлетворённость/неудовлетворённость своей работой на уроке (с помощью шкал,

лесенок, разноцветных фишек и пр.), аргументировать позитивное отношение к своим успехам, проявлять стремление к улучшению результата в ходе выполнения учебных задач;

- анализировать причины успеха/неуспеха с помощью лесенок и оценочных шкал, формулировать их в устной форме по собственному желанию;
- осознавать смысл и назначение позитивных установок на успешную работу, пользоваться ими в случае неудачи на уроке, проговаривая во внутренней речи.

Учащиеся получают возможность научиться:

- формулировать учебную задачу урока в мини-группе (паре), принимать её, сохранять на протяжении всего урока, периодически сверяя свои учебные действия с заданной задачей;
- читать в соответствии с целью чтения (бегло, выразительно, по ролям, выразительно наизусть и пр.);
- составлять план работы по решению учебной задачи урока в мини-группе или паре, предлагать совместно с группой (парой) план изучения темы урока;
- выбирать вместе с группой (в паре) форму оценивания результатов, вырабатывать совместно с группой (в паре) критерии оценивания результатов;
- оценивать свои достижения и результаты сверстников в группе (паре) по выработанным критериям и выбранным формам оценивания (с помощью шкал, лесенок, баллов и пр.);
- определять границы коллективного знания и незнания по теме самостоятельно (Что мы уже знаем по данной теме? Что мы уже умеем?), связывать с целевой установкой урока;
- фиксировать по ходу урока и в конце урока удовлетворённость/неудовлетворённость своей работой на уроке (с помощью шкал, значков «+» и «-», «?»);
- анализировать причины успеха/неуспеха с помощью оценочных шкал и знаковой системы («+» и «-», «?»);
- фиксировать причины неудач в устной форме в группе или паре;
- предлагать варианты устранения причин неудач на уроке;
- осознавать смысл и назначение позитивных установок на успешную работу, пользоваться ими в случае неудачи на уроке, проговаривая во внешней речи.

Познавательные УУД

Учащиеся научатся:

- пользоваться в практической деятельности условными знаками и символами, используемыми в учебнике для передачи информации;
- отвечать на вопросы учителя и учебника, придумывать свои собственные вопросы;
- понимать переносное значение образного слова, фразы или предложения, объяснять их самостоятельно, с помощью родителей, справочных материалов;

- сравнивать лирические и прозаические произведения, басню и стихотворение, народную и литературную сказку;
- сопоставлять литературное произведение или эпизод из него с фрагментом музыкального произведения, репродукцией картины художника, с пословицей и поговоркой соответствующего смысла;
- создавать небольшое высказывание (или доказательство своей точки зрения) по теме урока из 5—6 предложений;
- понимать смысл русских народных и литературных сказок, басен И. А. Крылова;
- проявлять индивидуальные творческие способности при составлении докучных сказок, составлении рифмовок, небольших стихотворений, в процессе чтения по ролям, при инсценировании и выполнении проектных заданий;
- соотносить пословицы и поговорки с содержанием литературного произведения;
- определять мотив поведения героя с помощью вопросов учителя или учебника и рабочей тетради;
- понимать читаемое, интерпретировать смысл читаемого, фиксировать прочитанную информацию в виде таблиц или схем (при сравнении текстов, осмыслении структуры текста и пр.).

Учащиеся получают возможность научиться:

- определять информацию на основе различных художественных объектов, например литературного произведения, иллюстрации, репродукции картины, музыкального текста, таблицы, схемы и т. д.;
- анализировать литературный текст с опорой на систему вопросов учителя (учебника), выявлять основную мысль произведения;
- сравнивать мотивы поступков героев из одного литературного произведения, выявлять особенности их поведения в зависимости от мотива;
- находить в литературных текстах сравнения и эпитеты, использовать их в своих творческих работах;
- самостоятельно определять с помощью пословиц (поговорок) смысл читаемого произведения;
- понимать смысл русских народных и литературных сказок, рассказов и стихов великих классиков литературы (Пушкина, Лермонтова, Чехова, Толстого, Крылова и др.); понимать значение этих произведения для русской и мировой литературы;
- проявлять индивидуальные творческие способности при составлении рассказов, небольших стихотворений, басен, в процессе чтения по ролям, при инсценировании и выполнении проектных заданий;
- предлагать вариант решения нравственной проблемы, исходя из своих нравственных установок и ценностей;

- определять основную идею произведения (эпического и лирического), объяснять смысл образных слов и выражений, выявлять отношение автора к описываемым событиям и героям произведения;
- создавать высказывание (или доказательство своей точки зрения) по теме урока из 7—8 предложений;
- сравнивать сказку бытовую и волшебную, сказку бытовую и басню, басню и рассказ; находить сходства и различия;
- соотносить литературное произведение или эпизод из него с фрагментом музыкального произведения, репродукцией картины художника; самостоятельно подбирать к тексту произведения репродукции картин художника или фрагменты музыкальных произведений.

Коммуникативные УУД

Учащиеся научатся:

- вступать в общение в паре или группе, задавать вопросы на уточнение;
- создавать связное высказывание из 5—6 простых предложений по предложенной теме;
- оформлять 1—2 слайда к проекту, письменно фиксируя основные положения устного высказывания;
- прислушиваться к партнёру по общению (деятельности), фиксировать его основные мысли и идеи, аргументы, запоминать их, приводить свои;
- не конфликтовать, использовать вежливые слова;
- в случае спорной ситуации проявлять терпение, идти на компромиссы, предлагать варианты и способы разрешения конфликтов;
- употреблять вежливые формы обращения к участникам диалога; находить примеры использования вежливых слов и выражений в текстах изучаемых произведений, описывающих конфликтную ситуацию;
- оценивать поступок героя, учитывая его мотив, используя речевые оценочные средства (вежливо/невежливо, достойно/недостойно, искренне/лживо, нравственно/безнравственно и др.), высказывая свою точку зрения;
- принимать и сохранять цель деятельности коллектива или малой группы (пары), участвовать в распределении функций и ролей в совместной деятельности;
- определять совместно критерии оценивания выполнения того или иного задания (упражнения); оценивать достижения сверстников по выработанным критериям;
- оценивать по предложенным учителем критериям поступки литературных героев, проводить аналогии со своим поведением в различных ситуациях;
- находить нужную информацию через беседу со взрослыми, через учебные книги, словари, справочники, энциклопедии для детей, через Интернет;
- готовить небольшую презентацию (5—6 слайдов) с помощью взрослых (родителей, воспитателя ГПД и пр.) по теме проекта, озвучивать её с опорой на слайды.

Учащиеся получают возможность научиться:

- высказывать свою точку зрения (7—8 предложений) на прочитанное или прослушанное произведение, проявлять активность и стремление высказываться, задавать вопросы;
- понимать цель своего высказывания;
- пользоваться элементарными приёмами убеждения, мимикой и жестикულიцей;
- участвовать в диалоге в паре или группе, задавать вопросы на осмысление нравственной проблемы;
- создавать 3—4 слайда к проекту, письменно фиксируя основные положения устного высказывания;
- проявлять терпимость к другому мнению, не допускать агрессивного поведения, предлагать компромиссы, способы примирения в случае несогласия с точкой зрения другого;
- объяснять сверстникам способы бесконфликтной деятельности;
- отбирать аргументы и факты для доказательства своей точки зрения;
- опираться на собственный нравственный опыт в ходе доказательства и оценивании событий;
- формулировать цель работы группы, принимать и сохранять её на протяжении всей работы в группе, соотносить с планом работы, выбирать для себя подходящие роли и функции;
- определять в группе или паре критерии оценивания выполнения того или иного задания (упражнения); оценивать достижения участников групповой или парной работы по выработанным критериям;
- определять критерии оценивания поведения людей в различных жизненных ситуациях на основе нравственных норм;
- руководствоваться выработанными критериями при оценке поступков литературных героев и своего собственного поведения;
- объяснять причины конфликта, возникшего в группе, находить пути выхода из создавшейся ситуации; приводить примеры похожих ситуаций из литературных произведений;
- находить нужную информацию через беседу со взрослыми, через учебные книги, словари, справочники, энциклопедии для детей, через Интернет, периодику (детские журналы и газеты);
- готовить небольшую презентацию (6—7 слайдов), обращаясь за помощью к взрослым только в случае затруднений. Использовать в презентации не только текст, но и изображения (картины художников, иллюстрации, графические схемы, модели и пр.);
- озвучивать презентацию с опорой на слайды, выстраивать монолог по продуманному плану.

Предметные результаты

Виды речевой и читательской деятельности

Учащиеся научатся:

- понимать цели изучения темы, представленной на шмуцтитулах, пользоваться (под руководством учителя) в читательской практике приёмами чтения (комментированное чтение, чтение диалога, выборочное чтение);
- читать целыми словами со скоростью чтения, позволяющей понимать художественный текст; при чтении отражать настроение автора;
- ориентироваться в учебной книге, её элементах; находить сходные элементы в книге художественной;
- просматривать и выбирать книги для самостоятельного чтения и поиска нужной информации (справочная литература) по совету взрослых; фиксировать свои читательские успехи в «Рабочей тетради»;
- осознавать нравственное содержание пословиц, поговорок, мудрых изречений русского народа, соотносить их нравственный смысл с изучаемыми произведениями;
- распределять загадки по тематическим группам, составлять собственные загадки на основе предложенного в учебнике алгоритма;
- соотносить заголовок текста с содержанием, осознавать взаимосвязь содержания текста с его заголовком (почему так называется); определять характер литературных героев, приводить примеры их поступков.

Учащиеся получают возможность научиться:

- читать вслух бегло, осознанно, без искажений, выразительно, передавая своё отношение к прочитанному, выделяя при чтении важные по смыслу слова, соблюдая паузы между предложениями и частями текста;
- понимать смысл традиций и праздников русского народа, сохранять традиции семьи и школы, осуществлять подготовку к праздникам; составлять высказывания о самых ярких и впечатляющих событиях, происходящих в дни семейных праздников, делиться впечатлениями о праздниках с друзьями;
- употреблять пословицы и поговорки в диалогах и высказываниях на заданную тему;
- наблюдать, как поэт воспевает родную природу, какие чувства при этом испытывает;
- рассуждать о категориях «добро» и «зло», «красиво» и «некрасиво», употреблять данные понятия и их смысловые оттенки в своих оценочных высказываниях; предлагать свои варианты разрешения конфликтных ситуаций и нравственных дилемм;
- пользоваться элементарными приёмами анализа текста с помощью учителя;
- осуществлять переход от событийного восприятия произведения к пониманию главной мысли; соотносить главную мысль произведения с пословицей или поговоркой; понимать, позицию какого героя произведения поддерживает автор, находить этому доказательства в тексте;

- задавать вопросы по прочитанному произведению, находить на них ответы в тексте; находить эпизод из прочитанного произведения для ответа на вопрос или подтверждения собственного мнения;
- делить текст на части; озаглавливать части, подробно пересказывать, опираясь на составленный под руководством учителя план;
- осознанно выбирать виды чтения (ознакомительное, изучающее, выборочное, поисковое) в зависимости от цели чтения;
- находить книги для самостоятельного чтения в библиотеках (школьной, домашней, городской, виртуальной и др.); при выборе книг и поиске информации опираться на аппарат книги, её элементы; делиться своими впечатлениями о прочитанных книгах, участвовать в диалогах и дискуссиях;
- пользоваться тематическим каталогом в школьной библиотеке;
- составлять краткую аннотацию (автор, название, тема книги, рекомендации к чтению) на художественное произведение по образцу.

Творческая деятельность

Учащиеся научатся:

- пересказывать текст подробно на основе коллективно составленного плана или опорных слов под руководством учителя;
- составлять собственные высказывания на основе произведений, высказывая собственное отношение к прочитанному.

Учащиеся получают возможность научиться:

- сочинять свои произведения малых жанров устного народного творчества в соответствии с жанровыми особенностями и индивидуальной задумкой;
- творчески пересказывать содержание произведения от автора, от лица героя.

Литературоведческая пропедевтика

Учащиеся научатся:

- различать потешки, небылицы, песенки, считалки, народные сказки, осознавать их культурную ценность для русского народа;
- находить различия между научно-познавательным и художественным текстом; приводить факты из текста, указывающие на его принадлежность к научно-познавательному или художественному; составлять таблицу различий;
- использовать знания о рифме, особенностях жанров (стихотворения, сказки, загадки, небылицы, песенки, потешки), особенностях юмористического произведения в своей литературно-творческой деятельности.

Учащиеся получают возможность научиться:

- понимать особенности стихотворения: расположение строк, рифму, ритм;
- определять героев басни, характеризовать их, понимать мораль и разъяснять её своими словами;
- находить в произведении средства художественной выразительности;

- понимать, позицию какого героя произведения поддерживает автор, находить доказательство этому в тексте.

Содержание учебного предмета

Содержание предмета «Литературное чтение» для каждого класса отражает основные направления работы и включает следующие разделы:

Виды речевой и читательской деятельности:

- умение слушать (аудирование);
- чтение (вслух и про себя);
- работа с разными видами текста;
- библиографическая культура (работа с текстом художественного произведения, работа с научно-популярными, учебными и другими текстами);
- умение говорить (культура речевого общения);
- письмо (культура письменной речи).

Круг детского чтения.

Литературоведческая пропедевтика.

Творческая деятельность обучающихся (на основе литературных произведений).

Круг детского чтения

2 класс - 119 часов

Самое великое чудо на свете (2 ч)

Проект «О чем может рассказать школьная библиотека»

Высказывания о книгах К. Ушинского, М. Горького, Л. Толстого

Напутствие читателю Р. Сефа

Устное народное творчество (12ч)

Русские народные песни. Потешки и прибаутки. Считалки и небылицы. Загадки.

Русские народные сказки «Петушок и бобовое зернышко», «У страха глаза велики», «Лиса и тетерев», «Лиса и журавль», «Каша из топора», «Гуси - лебеди».

Люблю природу русскую. Осень (5 ч)

Осенние загадки.

Лирические стихотворения Ф. Тютчева, К. Бальмонта, А. Плещеева, А. Фета, А. Толстого, С. Есенина

Русские писатели (11 ч)

А. С. Пушкин «Сказка о рыбаке и рыбке», вступление к поэме «Руслан и Людмила».

И. А. Крылов. Басни.

Л. Н. Толстой. Басни и рассказы.

О братьях наших меньших (9 ч)

Веселые стихи о животных А. Шибеева, Б. Заходера, И. Пивоваровой, В. Берестова.

Рассказы о животных М. Пришвина, Е. Чарушина, Б. Житкова, В. Бианки.

Научно-популярный текст Н. Сладкова.

Из детских журналов (9 ч)

Игра в стихах Д. Хармс, Ю. Владимиров, А. Введенский

Проект «Мой любимый детский журнал»

Люблю природу русскую. Зима (9 ч)

Зимние загадки.

Лирические стихотворения И. Бунина, К. Бальмонта, Я. Акима, Ф. Тютчева, С. Есенина, С. Дрожжина.

Русская народная сказка «Два Мороза»

Новогодняя быль С. Михалкова

Веселые стихи о зиме А. Барто, А. Прокофьева

Писатели детям (16 ч)

К. Чуковский. Сказки. «Путаница», «Радость», «Федорино горе».

С. Я. Маршак «Кот и лодыри»

С. В. Михалков «Мой секрет», «Сила воли»

А. Л. Барто. Стихи.

Н. Н. Носов. Юмористические рассказы для детей

Я и мои друзья (9 ч)

Стихи о дружбе и друзьях В. Берестова, Э. Мошковской, В. Лунина.

Рассказы Н. Булгакова, Ю. Ермолаева, В. Осеевой.

Люблю природу русскую. Весна (9 ч)

Весенние загадки.

Лирические стихотворения Ф. Тютчева, А. Плещеева, А. Блока, И. Бунина, С. Маршака, Е. Благиной, Э. Мошковской. *Проект Газета «День Победы»*

И в шутку и в серьез (14 ч)

Веселые стихи Б. Заходера, Э. Успенского, В. Берестова, И. Токмаковой.

Веселые рассказы для детей Э. Успенского, Г. Остера, В. Драгунского.

Литература зарубежных стран (14 ч)

Американские, английские, французские, немецкие народные песенки в переводе С. Маршака, В. Викторова, Л. Яхнина.

Ш. Перро «Кот в сапогах», «Красная Шапочка»

Г. Х. Андерсен «Принцесса на горошине»

Эни Хогарт «Мафин и паук»

Проект «Мой любимый писатель-сказочник»

**Тематическое планирование с указанием количества часов
на освоение каждой темы**

| № | Раздел | Количество часов | | | |
|-----|-------------------------------|---------------------|-------------------|--------------------|--------------------------------------|
| | | Авторская программа | Рабочая программа | Контрольные работы | Проектные и исследовательские работы |
| 1. | Самое великое чудо на свете | 4 | 2 | | |
| 2. | Устное народное творчество | 16 | 12 | 1 | |
| 3. | Люблю природу русскую. Осень. | 8 | 5 | 1 | |
| 4. | Русские писатели | 14 | 11 | 1 | |
| 5. | О братьях наших меньших | 12 | 9 | 1 | |
| 6. | Из детских журналов | 9 | 9 | 1 | 1 |
| 7. | Люблю природу русскую. Зима. | 9 | 9 | 1 | |
| 8. | Писатели детям | 17 | 16 | 1 | |
| 9. | Я и мои друзья | 10 | 9 | 1 | |
| 10. | Люблю природу русскую. Весна. | 9 | 9 | 1 | 1 |
| 11. | И в шутку и всерьез | 14 | 14 | 1 | |
| 12. | Литература зарубежных стран | 14 | 14 | 1 | 1 |
| | Итого | 136 | 119 | 11 | 3 |

Муниципальное казенное общеобразовательное учреждение
«Высокинская средняя общеобразовательная школа»
Лискинского района Воронежской области

«Рассмотрено»

Руководитель МО учителей
начальных классов

Николаенко С.Н. Николаенко С.Н./

Протокол № 1

от « 26 » августа 2020 г.

«Согласовано»

Заместитель директора

Волкова С. А. /Волкова С. А./

« 26 » августа 2020 г.



«Утверждаю»

Директор школы:

Гошкова М.И. /Гошкова М.И./

« 26 » августа 2020 г.

Рабочая программа
учебного предмета
«Математика»

Класс 2

Кол-во часов 136

Учитель: Николаенко С.Н.

с.Высокое

2020-21 уч.год

Планируемые результаты изучения предмета «Математика». 2 класс

Личностные результаты

У учащегося будут сформированы:

- понимание того, что одна и та же математическая модель отражает одни и те же отношения между различными объектами;
- элементарные умения в проведении самоконтроля и самооценки результатов своей учебной деятельности (поурочно и по результатам изучения темы);
- элементарные умения самостоятельного выполнения работ и осознание личной ответственности за проделанную работу;
- элементарные правила общения (знание правил общения и их применение);
- начальные представления об основах гражданской идентичности (через систему определённых заданий и упражнений);
- уважение семейных ценностей, понимание необходимости бережного отношения к природе, к своему здоровью и здоровью других людей.

Учащийся получит возможность для формирования:

- интереса к отражению математическими способами отношений между различными объектами окружающего мира;
- первичного (на практическом уровне) понимания значения математических знаний в жизни человека и первоначальных умений решать практические задачи с использованием математических знаний;
- потребности в проведении самоконтроля и в оценке результатов учебной деятельности.

Метапредметные результаты

Регулятивные УУД

Учащийся научится:

- понимать, принимать и сохранять учебную задачу и решать её в сотрудничестве с учителем в коллективной деятельности;
- составлять под руководством учителя план действий для решения учебных задач;
- выполнять план действий и проводить пошаговый контроль его выполнения в сотрудничестве с учителем и одноклассниками;
- в сотрудничестве с учителем находить несколько способов решения учебной задачи, выбирать наиболее рациональный.

Учащийся получит возможность научиться:

- принимать учебную задачу, предлагать возможные способы её решения, воспринимать и оценивать предложения других учеников по её решению;
- оценивать правильность выполнения действий по решению учебной задачи и вносить необходимые исправления;
- выполнять учебные действия в устной и письменной форме, использовать математические термины, символы и знаки;
- контролировать ход совместной работы и оказывать помощь товарищу в случаях затруднений.

Познавательные УУД

Учащийся научится:

- строить несложные модели математических понятий и отношений, ситуаций, описанных в задачах;
- описывать результаты учебных действий, используя математические термины и записи;
- понимать, что одна и та же математическая модель отражает одни и те же отношения между различными объектами;
- иметь общее представление о базовых межпредметных понятиях: числе, величине, геометрической фигуре;
- применять полученные знания в изменённых условиях;
- осваивать способы решения задач творческого и поискового характера;
- выделять из предложенного текста информацию по заданному условию, дополнять ею текст задачи с недостающими данными, составлять по ней текстовые задачи с разными вопросами и решать их;
- осуществлять поиск нужной информации в материале учебника и в других источниках (книги, аудио- и видеоносители, а также Интернет с помощью взрослых);
- представлять собранную в результате расширенного поиска информацию в разной форме (пересказ, текст, таблицы);
- устанавливать правило, по которому составлена последовательность объектов, продолжать её или восстанавливать в ней пропущенные объекты;
- проводить классификацию объектов по заданному или самостоятельно найденному признаку;
- обосновывать свои суждения, проводить аналогии и делать несложные обобщения.

Учащийся получит возможность научиться:

- фиксировать математические отношения между объектами и группами объектов в знаково-символической форме (на моделях);
- осуществлять расширенный поиск нужной информации в различных источниках, использовать её для решения задач, математических сообщений, изготовления объектов с использованием свойств геометрических фигур;
- анализировать и систематизировать собранную информацию и представлять её в предложенной форме (пересказ, текст, таблицы).

Коммуникативные УУД

Учащийся научится:

- строить речевое высказывание в устной форме, использовать математическую терминологию;
- оценивать различные подходы и точки зрения на обсуждаемый вопрос;
- уважительно вести диалог с товарищами, стремиться к тому, чтобы учитывать разные мнения;
- принимать активное участие в работе в паре и в группе с одноклассниками: определять общие цели работы, намечать способы их достижения, распределять роли в совместной деятельности, анализировать ход и результаты проделанной работы;
- вносить и отстаивать свои предложения по организации совместной работы, понятные для партнёра по обсуждаемому вопросу;

- осуществлять взаимный контроль и оказывать в сотрудничестве необходимую взаимную помощь.

Учащийся получит возможность научиться:

- самостоятельно оценивать различные подходы и точки зрения, высказывать своё мнение, аргументированно его обосновывать;
- **контролировать ход совместной работы и оказывать помощь товарищу в случаях затруднения;
- конструктивно разрешать конфликты посредством учёта интересов сторон и сотрудничества.

Предметные результаты

Числа и величины

Учащийся научится:

- образовывать, называть, читать, записывать числа от 0 до 100;
- сравнивать числа и записывать результат сравнения;
- упорядочивать заданные числа;
- заменять двузначное число суммой разрядных слагаемых;
- выполнять сложение и вычитание вида $30 + 5$, $35 - 5$, $35 - 30$;
- устанавливать закономерность — правило, по которому составлена числовая последовательность (увеличение/уменьшение числа на несколько единиц); продолжать её или восстанавливать пропущенные в ней числа;
- группировать числа по заданному или самостоятельно установленному признаку;
- читать и записывать значения величины длины, используя изученные единицы измерения этой величины (сантиметр, дециметр, метр) и соотношения между ними: $1\text{ м} = 100\text{ см}$; $1\text{ м} = 10\text{ дм}$; $1\text{ дм} = 10\text{ см}$;
- читать и записывать значение величины время, используя изученные единицы измерения этой величины (час, минута) и соотношение между ними: $1\text{ ч} = 60\text{ мин}$; определять по часам время с точностью до минуты;
- записывать и использовать соотношение между рублём и копеей: $1\text{ р.} = 100\text{ к.}$

Учащийся получит возможность научиться:

- группировать объекты по разным признакам;
- самостоятельно выбирать единицу для измерения таких величин, как длина, время, в конкретных условиях и объяснять свой выбор.

Арифметические действия

Учащийся научится:

- воспроизводить по памяти таблицу сложения чисел в пределах 20 и использовать её при выполнении действий *сложения и вычитания*;
- выполнять сложение и вычитание в пределах 100: в более лёгких случаях устно, в более сложных — письменно (столбиком);
- выполнять проверку правильности выполнения сложения и вычитания;
- называть и обозначать действия *умножения и деления*;
- использовать термины: уравнение, буквенное выражение;
- заменять сумму одинаковых слагаемых произведением и произведение — суммой одинаковых слагаемых;
- умножать 1 и 0 на число; умножать и делить на 10;

- читать и записывать числовые выражения в 2 действия;
- находить значения числовых выражений в 2 действия, содержащих сложение и вычитание (со скобками и без скобок);
- применять переместительное и сочетательное свойства сложения при вычислениях.

Учащийся получит возможность научиться:

- вычислять значение буквенного выражения, содержащего одну букву при заданном её значении;
- решать простые уравнения подбором неизвестного числа;
- моделировать действия «умножение» и «деление» с использованием предметов, схематических рисунков и схематических чертежей;
- раскрывать конкретный смысл действий «умножение» и «деление»;
- применять переместительное свойство умножения при вычислениях;
- называть компоненты и результаты действий умножения и деления;
- устанавливать взаимосвязи между компонентами и результатом умножения;
- выполнять умножение и деление с числами 2 и 3.

Работа с текстовыми задачами

Учащийся научится:

- решать задачи в 1–2 действия на сложение и вычитание, на разностное сравнение чисел и задачи в 1 действие, раскрывающие конкретный смысл действий *умножение и деление*;
- выполнять краткую запись задачи, схематический рисунок;
- составлять текстовую задачу по схематическому рисунку, по краткой записи, по числовому выражению, по решению задачи.

Учащийся получит возможность научиться:

- решать задачи с величинами: цена, количество, стоимость.

Пространственные отношения. Геометрические фигуры

Учащийся научится:

- распознавать и называть углы разных видов: прямой, острый, тупой;
- распознавать и называть геометрические фигуры: треугольник, четырёхугольник и др., выделять среди четырёхугольников прямоугольник (квадрат);
- выполнять построение прямоугольника (квадрата) с заданными длинами сторон на клетчатой разлиновке с использованием линейки;
- соотносить реальные объекты с моделями и чертежами треугольника, прямоугольника (квадрата).

Учащийся получит возможность научиться:

- изображать прямоугольник (квадрат) на нелинованной бумаге с использованием линейки и угольника.

Геометрические величины

Учащийся научится:

- читать и записывать значение величины *длина*, используя изученные единицы длины и соотношения между ними (миллиметр, сантиметр, дециметр, метр);

- вычислять длину ломаной, состоящей из 3–4 звеньев, и периметр многоугольника (треугольника, четырёхугольника, пятиугольника).

Учащийся получит возможность научиться:

- выбирать наиболее подходящие единицы длины в конкретной ситуации;
- вычислять периметр прямоугольника (квадрата).

Работа с информацией

Учащийся научится:

- читать и заполнять таблицы по результатам выполнения задания;
- заполнять свободные клетки в несложных таблицах, определяя правило составления таблиц;
- проводить логические рассуждения и делать выводы;
- понимать простейшие высказывания с логическими связками: если..., то...; все; каждый и др., выделяя верные и неверные высказывания.

Учащийся получит возможность научиться:

- самостоятельно оформлять в виде таблицы зависимости между величинами: цена, количество, стоимость;

общих представлений о построении последовательности логических рассуждений.

Содержание предмета (136 часов)

Числа и операции над ними.

Числа от 1 до 100.

Десяток. Счёт десятками. Образование и название двузначных чисел. Модели двузначных чисел. Чтение и запись чисел. Сравнение двузначных чисел, их последовательность. Представление двузначного числа в виде суммы разрядных слагаемых.

Устная и письменная нумерация двузначных чисел. Разряд десятков и разряд единиц, их место в записи чисел.

Сложение и вычитание чисел.

Операции сложения и вычитания. Взаимосвязь операций сложения и вычитания. Изменение результатов сложения и вычитания в зависимости от изменения компонент. Свойства сложения и вычитания. Приёмы рациональных вычислений.

Сложение и вычитание двузначных чисел, оканчивающихся нулями.

Устные и письменные приёмы сложения и вычитания чисел в пределах 100.

Алгоритмы сложения и вычитания. Проект «Математика вокруг нас. Узоры на посуде» Проект «Оригами». Изготовление различных изделий из заготовок, имеющих форму квадрата.

Умножение и деление чисел.

Нахождение суммы нескольких одинаковых слагаемых и представление числа в виде суммы одинаковых слагаемых. Операция умножения. Переместительное свойство умножения.

Операция деления. Взаимосвязь операций умножения и деления. Таблица умножения и деления однозначных чисел.

Величины и их измерение.

Длина. Единица измерения длины – метр. Соотношения между единицами измерения длины.

Перевод именованных чисел в заданные единицы (раздробление и превращение).

Периметр многоугольника. Формулы периметра квадрата и прямоугольника.

Цена, количество и стоимость товара.

Время. Единица времени – час.

Текстовые задачи.

Простые и составные текстовые задачи, при решении которых используется:

а) смысл действий сложения, вычитания, умножения и деления;

в) разностное сравнение;

Элементы геометрии.

Обозначение геометрических фигур буквами.

Острые и тупые углы.

Составление плоских фигур из частей. Деление плоских фигур на части.

Элементы алгебры.

Переменная. Выражения с переменной. Нахождение значений выражений вида ± 5 ; $4 - a$; при заданных числовых значениях переменной.

Использование скобок для обозначения последовательности действий. Порядок действий в выражениях, содержащих два и более действия со скобками и без них.

Решение уравнений вида $\pm x = b$; $x - a = b$; $a - x = b$;

Занимательные и нестандартные задачи.

Логические задачи. Арифметические лабиринты, магические фигуры, математические фокусы.

Задачи на разрезание и составление фигур. Задачи с палочками.

Итоговое повторение.


**Тематическое планирование с указанием количества часов
на освоение каждой темы**

| № | Раздел | Количество часов | | | |
|----|--|---------------------|-------------------|--------------------|--------------------------------------|
| | | Авторская программа | Рабочая программа | Контрольные работы | Проектные и исследовательские работы |
| 1. | Числа от 1 до 100. Нумерация. | 16 | 16 | 2 | |
| 2. | Сложение и вычитание | 70 | 70 | 5 | 2 |
| 3. | Числа от 1 до 100. Умножение и деление. | 18 | 18 | 1 | |
| 4. | Числа от 1 до 100. Умножение и деление. Табличное умножение и деление. | 22 | 21 | 1 | |

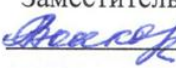
| | | | | | |
|----|---|-----|-----|----|---|
| 5. | Итоговое повторение «Что узнали, чему научились во 2 классе». | 10 | 11 | 1 | |
| | Итого | 136 | 136 | 10 | 2 |

Муниципальное казенное общеобразовательное учреждение
«Высокинская средняя общеобразовательная школа»
Лискинского района Воронежской области

«Рассмотрено»

Руководитель МО учителей
начальных классов
 Николаенко С.Н./
Протокол № 1
от « 26 » августа 2020 г.

«Согласовано»

Заместитель директора
 Волкова С. А./
« 28 » августа 2020 г.

«Утверждаю»

Директор школы:
 Гошкова М.И./
« 28 » августа 2020 г.



**Рабочая программа
учебного предмета
«Родной (русский) язык»**

**Класс 2
Кол-во часов 18**

Учитель: Николаенко С.Н.

**с.Высокое
2020-21 уч.год**

Планируемые результаты освоения учебного предмета «Родной (русский) язык».

2 класс

Личностными результатами изучения предмета «Родной русский язык» являются следующие умения:

- осознавать роль языка и речи в жизни людей;
- эмоционально «проживать» текст, выражать свои эмоции;
- понимать эмоции других людей, сочувствовать, сопереживать;
- обращать внимание на особенности устных и письменных высказываний других людей (интонацию, темп, тон речи; выбор слов и знаков препинания: точка или многоточие, точка или восклицательный знак).

Средством достижения этих результатов служат тексты литературных произведений, вопросы и задания к ним, тексты авторов учебника (диалоги постоянно действующих героев), обеспечивающие эмоционально-оценочное отношение к прочитанному.

Метапредметными результатами изучения курса является формирование универсальных учебных действий (УУД).

Регулятивные УУД:

- определять и формулировать цель деятельности на уроке с помощью учителя;
- проговаривать последовательность действий на уроке;
- учиться высказывать своё предположение (версию) на основе работы с материалом учебника;
- учиться работать по предложенному учителем плану.

Средством формирования регулятивных УУД служит проблемно-диалогическая технология.

Познавательные УУД:

- ориентироваться в учебнике (на развороте, в оглавлении, в условных обозначениях); в словаре;
- находить ответы на вопросы в тексте, иллюстрациях;
- делать выводы в результате совместной работы класса и учителя;
- преобразовывать информацию из одной формы в другую: подробно пересказывать небольшие тексты.

Средством формирования познавательных УУД служат тексты учебника и его методический аппарат, обеспечивающие формирование функциональной грамотности (первичных навыков работы с информацией).

Коммуникативные УУД:

- оформлять свои мысли в устной и письменной форме (на уровне предложения или небольшого текста);
- слушать и понимать речь других; пользоваться приёмами слушания: фиксировать тему (заголовок), ключевые слова;
- договариваться с одноклассниками совместно с учителем о правилах поведения и общения оценки и самооценки и следовать им;
- учиться работать в паре, группе; выполнять различные роли (лидера, исполнителя).

Средством формирования коммуникативных УУД служат проблемно-диалогическая технология и организация работы в парах и малых группах.

Предметными результатами изучения курса «Родной русский язык» является сформированность следующих умений:

- воспринимать на слух тексты в исполнении учителя, обучающихся;
- осознанно, правильно, выразительно читать целыми словами;
- понимать смысл заглавия текста; выбирать наиболее подходящее заглавие из данных; самостоятельно озаглавливать текст;
- выразительно читать и пересказывать текст;
- делить текст на части, озаглавливать части;
- подробно и выборочно пересказывать текст;
- правильно называть звуки в слове, делить слова на слоги, ставить ударение, различать ударный и безударные слоги;
- делить слова на части для переноса;
- правильно списывать слова, предложения, текст, проверять написанное, сравнивая с образцом;
- писать под диктовку слова, предложения, текст из 30–40 слов, писать на слух без ошибок слова, где произношение и написание совпадают;
- обращать внимание на особенности употребления слов;
- ставить вопросы к словам в предложении; видеть слова, называющие, о ком или о чём говорится в предложении и что говорится;
- составлять предложения из слов, предложения на заданную тему;
- составлять небольшой текст (4–5 предложений) по картинке или на заданную тему с помощью учителя и записывать его.

Содержание учебного предмета

Раздел 1. Русский язык: прошлое и настоящее (7 часов)

Слова, называющие игры, забавы, игрушки (например, *городки, салочки, салазки, санки, волчок, свистулька*).

Слова, называющие предметы традиционного русского быта:

1) слова, называющие домашнюю утварь и орудия труда (например, *ухват, ушат, ступа, плошка, крынка, ковш, решето, веретено, серп, коса, плуг*);

2) слова, называющие то, что ели в старину (например, *тюрю, полба, каша, щи, похлёбка, бублик, ватрушка калач, коврижки*): какие из них сохранились до нашего времени;

3) слова, называющие то, во что раньше одевались дети (например, *шубейка, тулуп, шапка, валенки, сарафан, рубаха, лапти*).

Пословицы, поговорки, фразеологизмы, возникновение которых связано с предметами и явлениями традиционного русского быта: игры, утварь, орудия труда, еда, одежда (например, *каши не сварить, ни за какие коврижки*). Сравнение русских пословиц и поговорок с пословицами и поговорками других народов. Сравнение фразеологизмов, имеющих в разных языках общий смысл, но различную образную форму (например, *ехать в Тулу со своим самоваром* (рус.); *ехать в лес с дровами* (тат.)).

Проектное задание: «Почему это так называется?».

Раздел 2. Язык в действии (7 часов)

Как правильно произносить слова (пропедевтическая работа по предупреждению ошибок в произношении слов в речи).

Смыслоразличительная роль ударения. Наблюдение за изменением места

ударения в поэтическом тексте. Работа со словарем ударений.

Обогащение активного и пассивного словарного запаса. Проведение синонимических замен с учётом особенностей текста. Уточнение лексического значения антонимов.

Сравнение русских пословиц и поговорок с пословицами и поговорками других народов. Сравнение фразеологизмов, имеющих в разных языках общий смысл, но различную образную форму.

Практическая работа: «Слушаем и учимся читать фрагменты стихов и сказок, в которых есть слова с необычным произношением и ударением».

Разные способы толкования значения слов. Наблюдение за сочетаемостью слов.

Совершенствование орфографических навыков.

Раздел 3. Секреты речи и текста (4 часа)

Приемы общения: убеждение, уговаривание, просьба, похвала и др., сохранение инициативы в диалоге, уклонение от инициативы, завершение диалога и др. (например, как правильно выразить несогласие; как убедить товарища).

Особенности русского речевого этикета. Устойчивые этикетные выражения в учебно-научной коммуникации: формы обращения; использование обращения *ты* и *вы*.

Устный ответ как жанр монологической устной учебно-научной речи. Различные виды ответов: развернутый ответ, ответ-добавление (на практическом уровне).

Связь предложений в тексте. Практическое овладение средствами связи: лексический повтор, местоименный повтор.

Создание текстов-инструкций. Создание текстов-повествований: заметки о посещении музеев; повествование об участии в народных праздниках.

Создание текста: развёрнутое толкование значения слова.

Тематическое планирование с указанием количества часов на освоение каждой темы

| № п/п | Название разделов и тем | Авторская программа | Рабочая программа |
|--------------|-----------------------------------|----------------------------|--------------------------|
| 1 | Русский язык: прошлое и настоящее | 15 | 7 |
| 2 | Язык в действии | 9 | 7 |
| 3 | Секреты речи и текста | 7 | 4 |
| | Итого | 34 | 18 |

Муниципальное казенное общеобразовательное учреждение
«Высокинская средняя общеобразовательная школа»
Лискинского района Воронежской области

«Рассмотрено»

Руководитель МО учителей
начальных классов

 Николаенко С.Н./

Протокол № 1

от « 26 » августа 2020 г.

«Согласовано»

Заместитель директора

 /Волкова С. А./

« 26 » августа 2020 г.



«Утверждаю»

Директор школы:

 Гошкова М.И./

« 26 » августа 2020 г.

Рабочая программа

учебного предмета

«Литературное чтение на родном (русском) языке»

Класс 2

Кол-во часов 16

Учитель: Николаенко С.Н.

с.Высокое

2020-21 уч.год

Планируемые результаты освоения учебного предмета «Литературное чтение на родном (русском) языке» 2 класс

Личностные результаты.

У учащихся будут сформированы:

осознание своей этнической и национальной принадлежности;
ценности многонационального российского общества;
гуманистические и демократические ценностные ориентации;
положительное отношение и интерес к урокам литературного чтения.

Учащиеся приобретут опыт:

внимательного отношения к собственным переживаниям, вызванным восприятием природы, произведения искусства, собственных поступков, действий других людей;
оценки своих эмоциональных реакций, поступков и действий других людей.

У учащихся могут быть сформированы:

представление о добре и зле, общих нравственных категориях;
умение соотносить жизненные наблюдения с читательскими впечатлениями;
ориентация в нравственном содержании собственных поступков и поступков других людей;
умения оценивать свое отношение к учебе;
внимание к переживаниям других людей, чувство сопереживания;
эстетическое чувство на основе знакомства с разными видами искусства, наблюдений за природой. (внимательное и вдумчивое отношение к произведениям искусства, явлениям природы)

Метапредметные результаты.

Регулятивные УУД.

Учащиеся приобретут опыт:

выполнения учебных действий в устной и письменной форме;
самостоятельной оценки правильности выполненного действия, внесения корректив;
планирования своих действий в соответствии с поставленной целью (например, участие в проектной деятельности).

Познавательные УУД

Учащиеся научатся:

огнозировать содержание произведения по его названию, ключевым словам;
самостоятельно находить значения отдельных слов в толковом словаре, помещённом в учебнике, в сносках к тексту.

Учащиеся получают возможность научиться:

- сравнивать произведения и героев;
- устанавливать причинно-следственные связи между поступками героев;
- находить объяснение незнакомых слов в словаре;
- находить нужные книги в библиотеке.

Коммуникативные УУД

Учащиеся научатся:

- работая в паре, высказывать свое мнение, выслушивать мнение партнёра;
- задавать вопросы по тексту произведения;
- сотрудничать с одноклассниками, участвуя в групповой деятельности (под руководством учителя).

Учащиеся получают возможность научиться:

- обсуждать героев литературных произведений: высказывать свое отношение, оценивать высказывание партнера, вырабатывать общую позицию;
- аргументировать собственную позицию;
- получать нужную информацию, задавая вопросы старшим; сопоставлять полученные ответы.

Предметные результаты.

Речевая и читательская деятельность

Учащиеся научатся:

- воспринимать на слух художественное произведение, определять произведенное им впечатление;
- читать вслух осмысленно, передавая нужную интонацию;
- пересказывать произведение кратко, выборочно, используя соответствующую лексику;
- объяснять смысл названия произведения, связь его с содержанием;
- вычленять фрагменты текста, нужные для ответа на поставленные вопросы;
- объяснять действия персонажей;
- делить произведения на части, озаглавливать их (под руководством учителя);
- сравнивать героев разных произведений;
- ставить вопросы к тексту.

Учащиеся получают возможность научиться:

- в процессе размышления над произведением привлекать опыт собственных переживаний, жизненных впечатлений.

Творческая деятельность

Учащиеся научатся:

- создавать рассказ по циклу картинок;
- рассказывать прочитанную сказку от лица персонажа по данному плану с помощью учителя;

выразительно читать стихотворение и фрагменты прозаического текста перед группой.

Учащиеся получают возможность научиться:

читать по ролям художественное произведение;
сочинять рассказы, загадки, сказки, продолжения прочитанных произведений;
придумывать иллюстрации к прочитанным произведениям;
создавать рассказ на заданную тему по личным впечатлениям;
участвовать в инсценировке литературных произведений.

Литературоведческая пропедевтика

Учащиеся научатся:

выделять рифмы в тексте стихотворения;

Учащиеся получают возможность научиться:

объяснять переносное значение отдельных слов, фразеологизмов;
находить сравнения в тексте произведения;
определять особенности жанра отдельных произведений фольклора;
определять отношение автора к персонажам, определять, как оно выражено;
выделять слова действующих лиц, автора, описание внешности, поступков героев, описание пейзажа;
определять ритм стихотворения

Содержание программы (16 часов)

Народные сказки, пословицы (6 ч)

Сказки народов России. Русские сказки, "Хаврошечка", "Мальчик с пальчик", "Снегурочка".

Сказки народов мира. Иранская сказка "Счастливым мальчик"; сербская сказка "Два ленивца".

Пословицы. О правде; о труде и лени; о дружбе; об учебе.

Самостоятельное чтение. Народные песни. Русские песни "Уж как я ль мою коровушку люблю..."; "Тень тень, потетень...", шведская песня "Отличные пшеничные..."; французская песня "Сюзон и мотылек".

Народные сказки. Русская сказка "Снегурочка"; корейская сказка "Дружные братья"; норвежская сказка "Как мальчик к Северному ветру за своей мукой ходил».

Осень пришла 4ч)

Вспомним лето

С. Щипачев "Подсолнух"; ; И. Соколов-Микитов "Вертушинка";

Здравствуй, осень

М. Пришвин "Полянка в лесу"; А. Майков "Осень"; А. Пушкин "Уж небо осенью дышало..." .

Самостоятельное чтение. М. Пришвин "Последние цветы"; К. Ушинский "Пчелы и муха"; А. Барто "Вам не нужна сорока?"; С. Аксаков "Осень"; В. Берестов "Урок листопада".

Зимние картины (1 ч)

К.Г. Паустовский «Первый зимний день» С.А. Есенин «Пороша»

Авторские сказки (5 ч)

Гримм "Храбрый портной", "Маленькие человечки"; И. Токмакова "Гном"; Х.-К. Андерсен "Оле Лукойе" (главы); А. Толстой "Золотой ключик" (главы); С. Хопп "Волшебный мелок" (главы); Н. Носов "Приключения Незнайки и его друзей"; Дж. Родари "Волшебный барабан" .

Тематическое планирование с указанием количества часов на освоение каждой темы

| № | Раздел | Количество часов |
|----|----------------------------|-------------------|
| | | Рабочая программа |
| 1. | Народные сказки, пословицы | 6 |
| 2. | Осень пришла | 4 |
| 3. | Зимние картины | 1 |
| 4. | Авторские сказки | 5 |
| | Итого | 16 |

Муниципальное казенное общеобразовательное учреждение
«Высокинская средняя общеобразовательная школа»
Лискинского района Воронежской области

«Рассмотрено»

Руководитель МО учителей
начальных классов

 Николаенко С.Н./

Протокол № 1

от « 26 » августа 2020 г.

«Согласовано»

Заместитель директора

 Волкова С. А./

« 28 » августа 2020 г.



«Утверждаю»

Директор школы:

 Гошкова М.И./

« 28 » августа 2020 г.

Рабочая программа
учебного предмета
«Окружающий мир»

Класс 2

Кол-во часов 68

Учитель: Николаенко С.Н.

с.Высокое

2020-21 уч.год

Планируемые результаты изучения предмета «Окружающий мир». 2 класс

Личностные результаты

У обучающегося будут сформированы:

- более глубокое представление о гражданской идентичности в форме осознания «Я» как юного гражданина России, обладателя и носителя государственного языка Российской Федерации — русского языка*;
- представления о связях между изучаемыми объектами и явлениями действительности (в природе и обществе);
- представление о необходимости бережного, уважительного отношения к культуре разных народов России, выступающей в форме национального языка, национальной одежды, традиционных занятий и праздничных обычаев;
- овладение первоначальными навыками адаптации в изменяющемся мире на основе представлений о сезонных изменениях в природе и жизни людей;
- понимание и принятие норм и правил школьной жизни, внутренняя позиция школьника на уровне положительного отношения к предмету «Окружающий мир»;
- познавательные мотивы учебной деятельности, понимание того, как знания и умения, приобретаемые на уроках окружающего мира, могут быть полезны в жизни;
- представление о личной ответственности за свои поступки на основе понимания их последствий и через практику бережного отношения к растениям, животным, окружающим людям*;
- эстетические чувства, впечатления через восприятие картин природы, архитектурных сооружений и других достопримечательностей Москвы, Санкт-Петербурга, других городов России и разных стран;
- этические чувства и нормы на основе представлений о взаимоотношениях людей в семье, семейных традициях, своей родословной, осознания ценностей дружбы, согласия, взаимопомощи, а также через освоение норм экологической этики;
- способность к сотрудничеству со взрослыми и сверстниками на основе взаимодействия при выполнении совместных заданий, в том числе учебных проектов*;
- установка на безопасный, здоровый образ жизни на основе представлений о строении и работе организма человека, режиме дня, правилах личной гигиены, правилах безопасного поведения в быту, на улице, в природном окружении, при контактах с незнакомыми людьми;

- бережное отношение к материальным и духовным ценностям через выявление связей между отраслями экономики, построение элементарных производственных цепочек, осмысление вклада труда людей разных профессий в создание материальных и духовных ценностей.

Метапредметные результаты

Регулятивные

Обучающийся научится:

- понимать и принимать учебную задачу, сформулированную совместно с учителем;
- сохранять учебную задачу урока (воспроизводить её на определённом этапе урока при выполнении задания по просьбе учителя);
- выделять из темы урока известные и неизвестные знания и умения;
- планировать своё высказывание (выстраивать последовательность предложений для раскрытия темы);
- планировать последовательность операций на отдельных этапах урока;
- фиксировать в конце урока удовлетворённость/неудовлетворённость своей работой на уроке (с помощью средств, предложенных учителем), объективно относиться к своим успехам/неуспехам;
- оценивать правильность выполнения заданий, используя «Странички для самопроверки» и шкалы оценивания, предложенные учителем;
- соотносить выполнение работы с алгоритмом, составленным совместно с учителем;
- контролировать и корректировать своё поведение по отношению к сверстникам в ходе совместной деятельности.

Познавательные

Обучающийся научится:

- понимать и толковать условные знаки и символы, используемые в учебнике и рабочих тетрадях для передачи информации;
- находить и выделять при помощи взрослых информацию, необходимую для выполнения заданий, из разных источников;
- использовать схемы для выполнения заданий, в том числе схемы-аппликации, схемы-рисунки;
- понимать содержание текста, интерпретировать смысл, фиксировать полученную информацию в виде записей, рисунков, фотографий, таблиц;
- анализировать объекты окружающего мира, схемы, рисунки с выделением отличительных признаков;
- классифицировать объекты по заданным (главным) критериям;
- сравнивать объекты по заданным критериям (по эталону, на ощупь, по внешнему виду);
- осуществлять синтез объектов при работе со схемами-аппликациями;
- устанавливать причинно-следственные связи между явлениями;
- строить рассуждение (или доказательство своей точки зрения) по теме урока в соответствии с возрастными нормами;

- проявлять индивидуальные творческие способности при выполнении рисунков, рисунков-символов, условных знаков, подготовке сообщений, иллюстрировании рассказов;
- моделировать объекты, явления и связи в окружающем мире (в том числе связи в природе, между отраслями экономики, производственные цепочки).

Коммуникативные

Обучающийся научится:

- включаться в коллективное обсуждение вопросов с учителем и сверстниками;
- формулировать ответы на вопросы;
- слушать партнёра по общению и деятельности, не перебивать, не обрывать на полуслове, вникать в смысл того, о чём говорит собеседник;
- договариваться и приходить к общему решению при выполнении заданий;
- высказывать мотивированное суждение по теме урока (на основе своего опыта и в соответствии с возрастными нормами);
- поддерживать в ходе выполнения задания доброжелательное общение друг с другом;
- признавать свои ошибки, озвучивать их, соглашаться, если на ошибки указывают другие;
- употреблять вежливые слова в случае неправоты «Извини, пожалуйста», «Прости, я не хотел тебя обидеть», «Спасибо за замечание, я его обязательно учту» и др.;
- понимать и принимать задачу совместной работы (парной, групповой), распределять роли при выполнении заданий;
- строить монологическое высказывание, владеть диалогической формой речи (с учётом возрастных особенностей, норм);
- готовить небольшие сообщения, проектные задания с помощью взрослых;
- составлять небольшие рассказы на заданную тему.

Предметные результаты

Обучающийся научится:

- находить на карте Российскую Федерацию, Москву — столицу России;
- называть субъект Российской Федерации, в котором находится город (село), где живут учащиеся;
- различать государственные символы России — флаг, герб, гимн;
- приводить примеры народов России;
- сравнивать город и село, городской и сельский дома;
- различать объекты природы и предметы рукотворного мира;
- оценивать отношение людей к окружающему миру;
- различать объекты и явления неживой и живой природы;
- находить связи в природе, между природой и человеком;
- проводить наблюдения и ставить опыты;
- измерять температуру воздуха, воды, тела человека;
- определять объекты природы с помощью атласа-определителя;
- сравнивать объекты природы, делить их на группы;
- ухаживать за комнатными растениями и животными живого уголка;

- находить нужную информацию в учебнике и дополнительной литературе;
- соблюдать правила поведения в природе, читать и рисовать экологические знаки;
- различать составные части экономики, объяснять их взаимосвязь;
- прослеживать производственные цепочки, изображать их с помощью моделей;
- узнавать различные строительные машины и материалы, объяснять их назначение;
- различать виды транспорта;
- приводить примеры учреждений культуры и образования;
- определять профессии людей по фотографиям и описаниям, находить взаимосвязи между трудом людей различных профессий;
- различать внешнее и внутреннее строение тела человека;
- правильно строить режим дня, соблюдать правила личной гигиены;
- соблюдать правила безопасного поведения на улице и в быту, на воде и в лесу;
- различать основные дорожные знаки, необходимые пешеходу;
- соблюдать основные правила противопожарной безопасности;
- правильно вести себя при контактах с незнакомцами;
- оценивать характер взаимоотношений людей в семье, в школе, в кругу сверстников;
- приводить примеры семейных традиций;
- соблюдать правила вежливости при общении со взрослыми и сверстниками, правила культурного поведения в школе и других общественных местах;
- различать стороны горизонта, обозначать их на схеме;
- ориентироваться на местности разными способами;
- различать формы земной поверхности, сравнивать холм и гору;
- различать водные объекты, узнавать их по описанию;
- читать карту и план, правильно показывать на настенной карте;
- находить и показывать на глобусе и карте мира материки и океаны;
- различать физическую и политическую карты, находить и показывать на политической карте мира разные страны.

Содержание учебного предмета

2 класс (68 ч)

Где мы живем

Где мы живем. Наш «адрес» в мире: планета – Земля, страна – Россия, название нашего города (села), что мы называем родным краем (район, область и т. д.). Флаг, герб, гимн России.

Что нас окружает. Солнце, воздух, вода, растения, животные – все это окружающая нас природа. Разнообразные вещи, машины, дома – это то, что сделано и построено руками людей. Наше отношение к окружающему.

Проект «Родное село».

Природа

Неживая и живая природа, связь между ними. Солнце – источник тепла и света для всего живого. Явления природы. Температура и термометр. Что такое погода.

Звездное небо. Созвездия: Кассиопея, Орион, Лебедь. Представление о зодиакальных созвездиях.

Горные породы и минералы. Гранит и его состав. Как люди используют богатства земных кладовых.

Воздух и вода, их значение для растений, животных, человека. Загрязнение воздуха и воды. Защита воздуха и воды от загрязнения.

Какие бывают растения: деревья, кустарники, травы; их существенные признаки. Дикорастущие и культурные растения. Комнатные растения и уход за ними.

Какие бывают животные: насекомые, рыбы, птицы, звери; их существенные признаки. Дикие и домашние животные. Животные живого уголка. Кошки и собаки различных пород. Уход за домашними питомцами.

Сезонные изменения в природе: осенние явления. Экологические связи между растениями и животными: растения – пища и укрытие для животных; животные – распространители плодов и семян растений (изучается по усмотрению учителя).

Отрицательное влияние людей на растения и животных (сбор букетов, обламывание ветвей, вырубка лесов, вылов красивых насекомых, неумеренная охота и рыбная ловля, разорение птичьих гнезд и муравейников и т. д.). Охрана растений и животных своего края. Правила поведения в природе. Красная книга России: знакомство с отдельными растениями и животными и мерами их охраны. *Проект «Красная книга, или возмём под защиту».*

Экскурсии: Живая и неживая природа. Осенние изменения в природе.

Практические работы: Знакомство с устройством термометра, измерение температуры воздуха, воды, тела человека. Знакомство с горными породами и минералами. Свойства воды. Распознавание деревьев, кустарников и трав. Знакомство с представителями дикорастущих и культурных растений. Приемы ухода за комнатными растениями.

Жизнь города и села

Город (село), где мы живем: основные особенности, доступные сведения из истории.

Наш дом (городской, сельский). Соблюдение чистоты и порядка на лестничной площадке, в подъезде, во дворе. Домашний адрес.

Что такое экономика. Промышленность, сельское хозяйство, строительство, транспорт, торговля – составные части экономики, их взаимосвязь. Деньги. Первоначальные представления об отдельных производственных процессах, например от глиняного карьера до керамических изделий, от стрижки овец до шерстяного трикотажа и т. д. (по усмотрению учителя).

Промышленные предприятия своего города (изучается по усмотрению учителя). Строительство в городе (селе).

Какой бывает транспорт: наземный, водный, воздушный, подземный; пассажирский, грузовой, специальный. Пассажирский транспорт города.

Магазины города, села (изучается по усмотрению учителя).

Культура и образование в нашем крае: музеи, театры, школы, вузы и т. д. (по выбору учителя).

Профессии людей, занятых на производстве. Труд писателя, ученого, артиста, учителя, других деятелей культуры и образования (по усмотрению учителя).

Проект «Профессии».

Сезонные изменения в природе: зимние явления. Экологические связи в зимнем лесу.

Экскурсии: Зимние изменения в природе. Знакомство с достопримечательностями родного города.

Здоровье и безопасность

Строение тела человека. Здоровье человека – его важнейшее богатство. Режим дня. Правила личной гигиены. Наиболее распространенные заболевания, их предупреждение и лечение; поликлиника, больница и другие учреждения здравоохранения; специальности врачей: терапевт, стоматолог, отоларинголог и др. (изучается по усмотрению учителя).

Правила безопасного поведения на улицах и дорогах.

Меры безопасности в домашних условиях (при обращении с бытовой техникой, острыми предметами и т. д.). Противопожарная безопасность.

Правила безопасного поведения на воде. Правило экологической безопасности: не купаться в загрязненных водоемах.

Съедобные и несъедобные ягоды и грибы. Жалящие насекомые. Ориентация в опасных ситуациях при контактах с людьми: незнакомый человек предлагает пойти с ним покататься на машине, открыть дверь в квартиру в отсутствие взрослых и т. д.

Практическая работа: Отработка правил перехода улицы.

Общение

Труд и отдых в семье. Внимательные и заботливые отношения между членами семьи. Имена и отчества родителей. **Проект «Родословная».**

Школьные товарищи, друзья, совместные учеба, игры, отдых. Взаимоотношения мальчиков и девочек.

Правила вежливости (дома, в школе, на улице). Этикет телефонного разговора. Прием гостей и поведение в гостях. Как вести себя за столом. Культура поведения в общественных местах (кинотеатре, транспорте и т. д.).

Практическая работа: Отработка основных правил этикета.

Путешествия

Горизонт. Линия горизонта. Основные стороны горизонта, их определение по компасу.

Формы земной поверхности: равнины и горы, холмы, овраги. Разнообразие водоемов: река, озеро, море и др. Части реки (исток, устье, русло); притоки.

Сезонные изменения в природе: весенние и летние явления. Бережное отношение к природе весной и летом.

Изображение нашей страны на карте. Как читать карту. Москва – столица России. Московский Кремль и другие достопримечательности столицы.

Знакомство с другими городами нашей страны (изучается по усмотрению учителя). **Проект «Города России».**

Карта мира. Материки и океаны. Страны мира.

Экскурсии: Весенние изменения в природе. Формы земной поверхности родного края. Водоемы родного края.

Практические работы: Определение сторон горизонта по компасу. Основные приемы чтения карты.

Заключение

Что мы узнали и чему научились за год.

Тематическое планирование с указанием количества часов на освоение каждой темы

| № | Раздел | Количество часов | | | | |
|----|-------------------------|---------------------|-------------------|--------------------|-----------|--------------------------------------|
| | | Авторская программа | Рабочая программа | Контрольные работы | Экскурсии | Проектные и исследовательские работы |
| 1. | Где мы живём? | 4 | 4 | 1 | | 1 |
| 2. | Природа | 20 | 20 | 1 | 1 | 1 |
| 3. | Жизнь города и села | 10 | 10 | 1 | 1 | 1 |
| 4. | Здоровье и безопасность | 9 | 9 | 1 | | |
| 5. | Общение | 7 | 7 | 1 | | 1 |
| 6. | Путешествия | 18 | 18 | 1 | 1 | 1 |
| | Итого | 68 | 68 | 6 | 3 | 5 |

Муниципальное казенное общеобразовательное учреждение
«Высокинская средняя общеобразовательная школа»
Лискинского района Воронежской области

«Рассмотрено»

Руководитель МО учителей
начальных классов

 Николаенко С.Н./

Протокол № 1

от « 26 » августа 2020 г.

«Согласовано»

Заместитель директора

 /Волкова С. А./

« 26 » августа 2020 г.



«Утверждаю»

Директор школы:

 Гошкова М.И./

« 26 » августа 2020 г.

Рабочая программа
учебного предмета
«Технология»

Класс 2

Кол-во часов 34

Учитель: Николаенко С.Н.

с.Высокое

2020-21 уч.год

Планируемые результаты изучения учебного предмета «Технология».

2 класс.

Личностные результаты:

У обучающегося будут сформированы:

- положительное отношение к труду и профессиональной деятельности человека, как создателя и хранителя этнокультурного наследия;
- ценностное и бережное отношение к окружающему миру и результату деятельности человека и культурно историческому наследию;
- интерес к поисково-исследовательской деятельности, предлагаемой в заданиях учебника;
- представление о причинах успеха и неуспеха в предметно-практической деятельности;
- основные критерии оценивания деятельности других учеников на основе заданных в учебнике критериев и ответов на «Вопросы юного технолога»;
- этические нормы (сотрудничества, взаимопомощи, ответственности) при изготовлении изделия, работе в паре и выполнении проекта;
- потребность соблюдать правила безопасного использования инструментов и материалов для качественного выполнения изделия;
- представления о значении проектной деятельности.
- интерес к конструктивной деятельности;
- простейшие навыки самообслуживания (уход за одеждой, ремонт одежды);

Обучающийся получит возможность для формирования:

- внутренней позиции школьника на уровне положительного отношения к трудовой деятельности;
- этических норм (долга) на основе анализа взаимодействия учеников при изготовлении изделия;
- ценности коллективного труда в процессе создания изделия и реализации проекта;
- способность оценивать свою деятельность, определяя по заданным критериям её успешность или неуспешность;
- представление о себе как о гражданине России;
- бережного и уважительного отношения к культурно-историческому наследию страны и родного края;
- уважительного отношения к людям и результатам их трудовой деятельности.
- способность оценивать свою деятельность, (прекрасного и безобразного);
- потребность в творческой деятельности;

Предметные результаты:

общекультурные и общетрудовые компетенции.

Основы культуры труда.

Обучающийся научится:

- воспринимать предметы материальной культуры как продукт творческой предметно-преобразующей деятельности человека - создателя и хранителя этнокультурного наследия (на примере народных традиционных ремесел России)

в различных сферах на Земле, в Воздухе, на Воде, в Информационном пространстве:

- называть основные виды профессиональной (ремесленной) деятельности человека: гончар, пекарь, корзинщик, плотник, резчик по дереву и т.д.
- организовывать рабочее место с помощью учителя для работы с материалами: бумагой, пластичными материалами, природными материалами (крупями, яичной скорлупой, желудями, скорлупой от орехов, каштанами, ракушки), тканью, ниткам, фольгой;
- с инструментами: ножницами, стеки, швейной иглой, шилом;
- с инструментами: челнок, пальцы (вышивание), нож (для разрезания), циркуль
- соблюдать правила безопасной работы с инструментами при выполнении изделия;
- различать материалы и инструменты; определять необходимые материалы и инструменты в зависимости от вида работы;
- при помощи учителя проводить анализ простейших предметов быта по используемому материалу, назначению;
- объяснять значение понятия «технология», как процесс изготовления изделия на основе эффективного использования различных материалов.

Обучающийся получит возможность научиться:

- определять в своей деятельности элементы профессиональной деятельности человека;
- называть традиционные для своего края народные промыслы и ремесла;
- осмыслить значимость сохранения этнокультурного наследия России.
- познакомиться с видами декоративно-прикладного искусства (хохломы, росписью, Городецкой росписью, дымковской игрушкой), их особенностями, историей возникновения и развития, способом создания.

Технология ручной обработки материалов.

Элементы графической грамоты.

Обучающийся научится:

- узнавать и называть основные материалы и их свойства;
- узнавать и называть свойства материалов, изученных во 2 классе:

Бумага и картон:

- виды бумаги: копировальная, металлизированная, калькированная и их свойства (поверхность, использование);
- особенности использования различных видов бумаги;
- практическое применение кальки, копировальной и металлизированной бумаги.
- выбирать и объяснять необходимый вид бумаги для выполнения изделия.

Текстильные и волокнистые материалы:

- структура и состав тканей;
- способ производства тканей (хлопковые и льняные ткани вырабатываются из волокон растительного происхождения; шерстяные производятся из шерстяного волокна, получаемого из шерсти животных; искусственные получают, используя химические вещества);
- производство и виды волокон (натуральные, синтетические);
- способы соединения (сваливание, вязание и ткачество) и обработки волокон натурального происхождения;

Природные материалы

- различать виды природных материалов: крупы (просо, гречка и т.д.), яичная скорлупа (цельная и раздробленная на части), желуди, скорлупа от орехов, каштаны, листики, ракушки;
- сравнивать природные материалы по их свойствам и способам использования.

Пластичные материалы

- сравнение свойств (цвет, состав, пластичность) и видов (тесто, пластилин, глина) пластичных материалов;
- знакомство с видами изделий из глины, использованием данного материала в жизнедеятельности человека;
- знакомство с видами рельефа: барельеф, горельеф, контррельеф;
- сравнение различных видов рельефа на практическом уровне;
- экономно расходовать используемые материалы при выполнении;
- выбирать материалы в соответствии с заданными критериями;
- выполнять простейшие эскизы и наброски;
- изготавливать простейшие изделия (плоские и объемные) по слайдовому плану, эскизам;
- выполнять разметку материала, с помощью циркуля, по линейке, через копировальную, калькированную бумагу, помощью шаблонов, на глаз.
- выполнять разметку на ткани мягким карандашом, кусочком мыла или мела, при помощи шаблона на ткани.
- выполнять разметку симметричных деталей;
- оформлять изделия по собственному замыслу на основе предложенного образца;
- узнавать, называть, выполнять и выбирать технологические приемы ручной обработки материалов в зависимости от их свойств:

Бумага и картон.

- приемы работы с калькой, копировальной и металлизированной бумагой;
- выполнять различные виды орнамента, (геометрический, растительный, зооморфный, комбинированный);
- выбирать вид бумаги в зависимости от выполняемого изделия (под руководством учителя);
- осваивают новую технологию выполнение изделия на основе папье-маше.

Ткани и нитки

- приемы работы с нитками (наматывание);
- различать виды ниток, сравнивая их свойств (цвет, толщина);
- выбирать нитки в зависимости от выполняемых работ и назначения;
- научиться выполнять виды швов: стачные и украшающие, ручные и машинные, шов «через край», «тамбурный шов»;
- освоить новые технологические приемы:
- моделирование на основе выполнения аппликации из ткани народных костюмов;
- конструирование игрушек на основе помпона по собственному замыслу;
- «изонить»;
- украшение изделия новыми отделочными материалами: тесьмой, блестками;
- плетения в три нитки;

Природные материалы

- осваивают технологию выполнения мозаики:
- из крупы,
- из яичной скорлупы (кракле),
- создавать композиции на основе целой яичной скорлупы,
- оформлять изделия из природных материалов при помощи фломастеров, красок и цветной бумаги.

Пластичные материалы

- используют прием смешивания пластилина для получения новых оттенков;
- осваивают технологию выполнения объемных изделий - лепки из соленого теста, конструирования из пластичных материалов;
- осваивают прием лепки мелких деталей приёмом вытягиванием.

Растения, уход за растениями

- уметь выращивать лук на перо по заданной технологии;
- проводить долгосрочный опыт по выращиванию растений, наблюдать и фиксировать результаты;
- использовать правила ухода за комнатными растениями, используя инструменты и приспособления, необходимые для ухода за комнатными растениями.

Первоначальные сведения о графическом изображении в технике и технологии

- использовать инструменты, необходимые при вычерчивании, рисовании заготовок (карандаш, резинка, линейка, циркуль);
- чертить прямые линии по линейке и намеченным точкам;
- вычерчивать окружность при помощи циркуля по заданному радиусу.
- применять приемы безопасной работы с инструментами:

- использовать правила и способы работы с шилом, швейной иглой, булавками, наперстком, ножницами, челноком, пальцами (вышивание), ножом (разрезания), циркулем, гаечным и накидным ключами;
- использовать правила безопасной работы при работе с яичной скорлупой, металлизированной бумагой;
- осуществлять раскрой ножницами по криволинейному и прямолинейному контуру, разрыванием пальцами, ножом по фальцлинейке;

Обучающийся получит возможность:

- комбинировать различные технологии при выполнении одного изделия;
- изготавливать простейшие изделия (плоские и объемные) по готовому образцу;
- комбинировать различные технологии при выполнении одного изделия;
- осмыслить возможности использования одной технологии для изготовления разных изделий;
- осмыслить значение инструментов и приспособлений в практической работе, профессиях быту и профессиональной деятельности;
- оформлять изделия по собственному замыслу;
- выбирать и заменять материалы и инструменты при выполнении изделий;
- подбирать материал наиболее подходящий для выполнения изделия.

Конструирование и моделирование

Обучающийся научится:

- выделять детали конструкции, называть их форму и определять способ соединения;
- анализировать конструкцию изделия по рисунку, фотографии, схеме и готовому образцу;
- изменять детали конструкции изделия для создания разных вариантов изделия;
- анализировать текстовый и слайдовый план изготовления изделия;
- изготавливать конструкцию по слайдовому плану или заданным условиям.

Обучающийся получит возможность:

- изменять конструкцию изделия и способ соединения деталей;
- создавать собственную конструкцию изделия по заданному образцу.

Практика работы на компьютере.

Обучающийся научится:

- понимать информацию, представленную в учебнике в разных формах;
- воспринимать книгу как источник информации;
- наблюдать и соотносить разные информационные объекты в учебнике (текст, иллюстративный материал, текстовый план, слайдовый план) и делать простейшие выводы;
- выполнять простейшие преобразования информации (переводить текстовую информацию в табличную форму);

- заполнять технологическую карту по заданному образцу и/или под руководством учителя;
- осуществлять поиск информации в интернете под руководством взрослого

Обучающийся получит возможность:

- понимать значение использования компьютера для получения информации;
- осуществлять поиск информации на компьютере под наблюдением взрослого;
- соблюдать правила работы на компьютере и его использования и бережно относиться к технике;
- набирать и оформлять небольшие по объему тексты;
- отбирать информацию по заданной теме на основе текста и иллюстраций учебника.

Проектная деятельность.

Обучающийся научится:

- восстанавливать и/или составлять план последовательности выполнения изделия по заданному слайдовому и/или текстовому плану;
- проводить сравнение последовательности выполнения разных изделий и находить общие закономерности в их изготовлении;
- выделять этапы проектной деятельности;
- определять задачи каждого этапа проектной деятельности под руководством учителя;
- распределять роли при выполнении изделия под руководством учителя;
- проводить оценку качества выполнения изделия по заданным критериям;

Обучающийся получит возможность:

- определять задачи каждого этапа проектной деятельности;
- ставить цели, самостоятельно распределять роли при выполнении изделия, проводить оценку качества выполнения изделия;
- развивать навыки работы в коллективе, умения работать в паре; применять на практике правила сотрудничества в коллективной деятельности.

Метапредметные результаты

Познавательные

У обучающегося будут сформированы:

- находить и выделять необходимую информацию из текстов и иллюстраций;
- высказывать суждения, обосновывать и доказывать свой выбор, пользуясь материалами учебника,
- проводить защиту проекта по заданному плану;
- использовать знаки, символы, схемы для заполнения технологической карты и работе с материалами учебника;
- проводить анализ изделий и определять или дополнять последовательность их выполнения под руководством учителя;
- анализировать, сравнивать, классифицировать и обобщать реальные объекты и изделия;

- находить закономерности, устанавливать причинно-следственные связи между реальными объектами и явлениями под руководством учителя;

Обучающийся получит возможность для формирования:

- создавать небольшие устные сообщения, используя материалы учебника, собственные знания и опыт;
- выделять информацию из текстов и устных высказываний, переводить ее в различные знаково-символические системы, выделять учебные и познавательные задачи;
- проводить сравнение предметов, явлений и изделий по самостоятельно предложенным критериям;
- находить информацию по заданным основаниям и собственным интересам и потребностям;
- читать и работать с текстами с целью использования информации в практической деятельности.

Регулятивные

У обучающегося будут сформированы:

- принимать и сохранять учебную задачу при выполнении изделия;
- дополнять слайдовый и /или текстовый план выполнения изделия, предложенный в учебнике недостающими или промежуточными этапами под руководством учителя;
- изменять план выполнения работы при изменении конструкции или материалов;
- проводить рефлексию своих действий по выполнению изделия при помощи учителя;
- осуществлять действия по заданному правилу и собственному плану;
- контролировать свою деятельность при выполнении изделия на основе текстового плана;
- проводить оценку своих действий на основе заданных в учебнике критериев и «Вопросов юного технолога» и корректировать их.

Обучающийся получит возможность для формирования:

- работать над проектом под руководством учителя и с помощью рубрики «Вопросы юного технолога»: ставить цель; составлять план, определяя задачи каждого этапа работы над изделием, распределять роли;
- проводить самооценку; обсуждать и изменять план работы в зависимости от условий;
- выделять познавательную задачу из практического задания;
- воспринимать оценку своей работы данную учителем и товарищами и вносить изменения в свои действия;

Коммуникативные

У обучающегося будут сформированы:

- слушать собеседника, допускать возможность существования другого суждения, мнения;

- уметь договариваться и приходить к общему решению, учитывая мнение партнера при работе в паре и над проектом;
- выполнять работу в паре: договариваться о правилах взаимодействия, общаться с

партнером в соответствии с определёнными правилами;

- формулировать высказывания, задавать вопросы адекватные ситуации и учебной задачи;
- проявлять инициативу в ситуации общения.

Обучающийся получит возможность для формирования:

- воспринимать аргументы, приводимые собеседником;
- соотносить мнение партнера со своим, высказывать свою оценку,
- приводя аргументы «за» и «против»;
- учиться договариваться, учитывая интересы партнера и свои;
- вести диалог на заданную тему;
- использовать средства общения для решения простейших коммуникативных задач.

Вышеизложенные УУД формируются у учащихся 2 класса при изучении следующих тем:

Лепка

Аппликация

Мозаика

Художественное складывание Плетение

Шитьё и вышивание

Плоскостное моделирование

Объёмное моделирование из готовых форм

Содержание предмета

Как работать с учебником (1 час)

Знакомство с учебными пособиями, наблюдение, анализ структуры учебника и рабочей тетради, определение назначения каждого источника информации, освоение системы условных знаков, которые используются в этом комплекте.

Человек и земля. (23 часа)

Земледелие. Посуда. Хлеб — всему голова (5 часов) Проект «Праздничный стол»

Освоение технологии выращивания зелёного лука. Освоение способа наматывания ниток на шаблон, выполнение композиции «Корзина с цветами». Освоение техники «тестоластика», выполнение игрушки из теста.

Народные промыслы (5 часов)

Изучение хохломской росписи и её особенностей, освоение техники «папье-маше». Изучение городецкой росписи и её особенностей, выполнение изделий в технике

«аппликация». Изучение дымковской росписи и её особенностей, выполнение изделий в технике «лепка» из пластилина. Изучение семёновской росписи и её особенностей, выполнение изделий в технике «аппликация» из ткани.

Домашние животные и птицы. Проект «Деревенский двор». Новый год (4 часа)

Освоение техники «объёмная аппликация» с использованием пластилина, выполнение композиции «Деревня». Освоение способа изготовления аппликации из природных материалов и пластилина, выполнение изделий «Курочка из крупы», «Попугай». Освоение техники «бумагопластика», выполнение подвижной конструкции «Лошадка» из бумаги. Освоение способа изготовления объёмных изделий на основе развёртки: выполнение проекта из бумаги «Деревенский двор».

Строительство. Внутреннее убранство дома (5 часов)

Освоение техники «бумагопластика», выполнение изделия «Изба». Освоение способа создания мягкой игрушки из помпонов, выполнение изделия «Домовой». Освоение техники «лепка» из глины, выполнение изделия «Печь». Освоение способа плетения из бумаги, выполнение изделия «Коврик». Освоение способа изготовления объёмных изделий на основе чертежа, выполнение изделия «Мебель». Проект «Убранство избы»

Народный костюм (4 часа)

Освоение приёма плетения в три пряди, плетение косы для композиции «Русская красавица». Освоение шва «через край», выполнение изделия «Кошелёк». Освоение тамбурного шва, выполнение вышивки на салфетке «Вишенки».

Человек и вода (3 часа)

Освоение техники «изонить», выполнение композиции «Золотая рыбка». Освоение техники создания полубъёмной аппликации, выполнение аппликации «Русалка». Проект «Аквариум».

Человек и воздух (3 часа)

Освоение техники выполнения изделий на основе развёртки, выполнение макета мельницы. Освоение техники работы с металлизированной бумагой, выполнение модели флюгера. Изучение значения символа «птица» в культуре русского народа, выполнение сувенира «Птица счастья».

Человек и информация (3 часа)

Освоение способа изготовления книг из бумаги и картона, выполнение изделия «Книжка- ширма»

**Тематическое планирование с указанием количества часов
на освоение каждой темы**

| № | Раздел | Количество часов | | | |
|---|--|---------------------|-------------------|---------------------|---------|
| | | Авторская программа | Рабочая программа | Практические работы | Проекты |
| 1 | Здравствуй, дорогой друг. Как работать с учебником. | 1 | 1 | | |
| 2 | <u>Человек и земля.</u> Земледелие (1ч) Посуда (4ч) Проект «Праздничный стол» Народные промыслы (5ч) Домашние животные (3ч) Проект «Деревенский двор» Новый год (1ч) Строительство (1ч) В доме (4ч) Проект «Убранство избы» Народный костюм (4ч) | 23 | 23 | 4 | 3 |
| 3 | <u>Человек и вода</u> Рыболовство (3ч) Проект «Аквариум» | 3 | 3 | | 1 |
| 4 | <u>Человек и воздух</u> Птица счастья (1ч) Использование ветра (2ч) | 3 | 3 | | |
| 5 | <u>Человек и информация</u> Книгопечатание (1ч) Поиск информации в интернете (2ч) | 3 | 3 | 1 | |
| 6 | Заключительный урок | 1 | 1 | | |
| | Итого | 34 | 34 | 5 | 4 |

Муниципальное казенное общеобразовательное учреждение
«Высокинская средняя общеобразовательная школа»
Лискинского района Воронежской области

«Рассмотрено»

Руководитель МО учителей
начальных классов

 Николаенко С.Н./

Протокол № 1

от « 26 » августа 2020 г.

«Согласовано»

Заместитель директора

 /Волкова С. А./

« 26 » августа 2020 г.



«Утверждаю»

Директор школы:

 Гошкова М.И./

августа 2020 г.

**Рабочая программа
учебного предмета
«Музыка»**

Класс 2

Кол-во часов 34

Учитель: Николаенко С.Н.

**с.Высокое
2020-21 уч.год**

Планируемые результаты изучения учебного предмета «Музыка». 2 класс

Личностными результатами изучения предмета «Музыка» во 2 классе являются формирование следующих умений:

- наличие широкой мотивационной основы учебной деятельности, включающей социальные, учебно-познавательные и внешние мотивы;
- ориентация на понимание причин успеха в учебной деятельности;
- наличие учебно-познавательного интереса к новому учебному материалу и способам решения новой частной задачи;
- выражение чувства прекрасного и эстетических чувств на основе знакомства с произведениями мировой и отечественной музыкальной культуры;
- наличие эмоционально-ценностного отношения к искусству;
- развитие этических чувств;
- позитивная самооценка музыкально-творческих способностей.

Регулятивные УУД:

- умение строить речевые высказывания о музыке (музыкальных произведениях) в устной и письменной форме;
- осуществление элементов синтеза как составление целого из частей.

Познавательные УУД:

- осуществление поиска необходимой информации для выполнения учебных заданий с использованием учебника для 2 класса;
- умение проводить простые аналогии и сравнения между музыкальными произведениями, а также произведениями музыки, литературы и изобразительного искусства по заданным в учебнике критериям;
- осуществление простых обобщений между отдельными произведениями искусства на основе выявления сущностной связи.

Коммуникативные УУД:

- наличие стремления находить продуктивное сотрудничество со сверстниками при решении музыкально-творческих задач;
- участие в музыкальной жизни класса, школы.

Предметные результаты

Обучающийся научится:

- определять характер и настроение музыки с учетом терминов и образных определений представленных в учебнике для 2 класса;
- понимать главные отличительные особенности музыкально-театральных жанров - оперы и балета;
- узнавать по изображениям и различать на слух тембры музыкальных инструментов, пройденных в 1 классе.
- узнавать изученные музыкальные сочинения, называть их авторов;

- продемонстрировать знания о различных видах музыки, певческих голосах, музыкальных инструментах;
- продемонстрировать личностно-окрашенное эмоционально-образное восприятие музыки, увлеченность музыкальными занятиями и музыкально-творческой деятельностью;
- высказывать собственное мнение в отношении музыкальных явлений, выдвигать идеи и отстаивать собственную точку зрения;

Обучающийся получит возможность научиться:

- *показать определенный уровень развития образного и ассоциативного мышления и воображения, музыкальной памяти и слуха, певческого голоса;*
- *эмоционально откликаться на музыкальное произведение и выразить свое впечатление в пении, игре или пластике;*
- *демонстрировать понимание интонационно-образной природы музыкального искусства, взаимосвязи выразительности и изобразительности в музыке, многозначности музыкальной речи в ситуации сравнения произведений разных видов искусств;*

Знать/понимать:

- Жанры музыки (песня, танец, марш);
- Ориентироваться в музыкальных жанрах (опера, балет, симфония и т.д.);
- Особенности звучания знакомых музыкальных инструментов.
- Устойчивый интерес к музыке и различным видам (или какому-либо виду) музыкально творческой деятельности;
- Общее понятие о значении музыки в жизни человека, знание основных закономерностей музыкального искусства на примере пройденных музыкальных произведений, общее представление о музыкальной картине мира;
- Элементарные умения и навыки в различных видах учебно-творческой деятельности.

Уметь:

- Выявлять жанровое начало музыки;
- Оценивать эмоциональный характер музыки и определять ее образное содержание;
- Понимать основные дирижерские жесты: внимание, дыхание, начало, окончание, плавное звуковедение;
- Участвовать в коллективной исполнительской деятельности (пении, пластическом интонировании, импровизации, игре на простейших шумовых инструментах).

Содержание предмета.

Раздел 1. «Россия — Родина моя»

Музыкальные образы родного края. Песенность как отличительная черта русской музыки. Песня. Мелодия. Аккомпанемент.

Музыкальный материал

«*Рассвет на Москве-реке*», вступление к опере «*Хованщина*».
М. Мусоргский.

«*Гимн России*». А. Александров, слова С. Михалкова.

«*Здравствуй, Родина моя*». Ю. Чичков, слова К. Ибряева.

«*Моя Россия*». Г. Струве, слова Н. Соловьевой.

Раздел 2. «День, полный событий»

Мир ребенка в музыкальных интонациях, образах. *Детские пьесы*
П. Чайковского и С. Прокофьева. Музыкальный материал — фортепиано.

Музыкальный материал

Пьесы из «*Детского альбома*». П. Чайковский.

Пьесы из «*Детской музыки*». С. Прокофьев.

«*Прогулка*» из сюиты «*Картинки с выставки*». М. Мусоргский.

«*Начинаем перепляс*». С. Соснин, слова П. Синявского.

«*Сонная песенка*». Р. Паулс, слова И. Ласманиса.

«*Снят усталые игрушки*». А. Островский, слова З. Петровой.

«*Ай-я, жу-жу*», латышская народная песня.

«*Колыбельная медведицы*». Е. Крылатов, слова Ю. Яковлева.

Раздел 3. «О России петь — что стремиться в храм»

Колокольные звоны России. Святые земли Русской. Праздники
Православной церкви. Рождество Христово. Молитва. Хорал.

Музыкальный материал

«*Великий колокольный звон*» из оперы «*Борис Годунов*». М. Мусоргский.

Кантата «*Александр Невский*», фрагменты: «*Песня об Александре
Невском*», «*Вставайте, люди русские*». С. Прокофьев.

Народные песнопения о Сергии Радонежском.

«*Утренняя молитва*», «*В церкви*». П. Чайковский.

«*Вечерняя песня*». А. Тома, слова К. Ушинского.

Народные славянские песнопения: «*Добрый тебе вечер*»,
«*Рождественское чудо*», «*Рождественская песенка*». Слова и музыка
П. Синявского.

Раздел 4. «Гори, гори ясно, чтобы не погасло!»

Мотив, напев, наигрыш. Оркестр русских народных инструментов.
Вариации в русской народной музыке. Музыка в народном стиле. Обряды и
праздники русского народа: проводы зимы, встреча весны. Опыты сочинения
мелодий на тексты народных песенок, закличек, потешек.

Музыкальный материал

Плясовые наигрыши: «*Светит месяц*», «*Камаринская*».

«*Наигрыш*». А. Шнитке.

Русские народные песни: «*Выходили красны девицы*», «*Бояре, а мы к вам
пришли*».

«*Ходит месяц над лугами*». С. Прокофьев.

«*Камаринская*». П. Чайковский.

Прибаутки. В. Комраков, слова народные.

Масленичные песенки.

Песенки-заклички, игры, хороводы.

Раздел 5. «В музыкальном театре»

Опера и балет. Песенность, танцевальность, маршевость в опере и балете. Симфонический оркестр. Роль дирижера, режиссера, художника в создании музыкального спектакля. Темы-характеристики действующих лиц. Детский музыкальный театр.

Музыкальный материал

«*Волк и семеро козлят*», фрагменты из детской оперы-сказки. М. Коваль.

«*Золушка*», фрагменты из балета. С. Прокофьев.

«*Марш*» из оперы «*Любовь к трем апельсинам*». С. Прокофьев.

«*Марш*» из балета «*Щелкунчик*». П. Чайковский.

«*Руслан и Людмила*», фрагменты из оперы. М. Глинка.

«*Песня-спор*». Г. Гладков, слова В. Лугового.

Раздел 6. «В концертном зале»

Музыкальные портреты и образы в симфонической и фортепианной музыке. Развитие музыки. Взаимодействие тем. Контраст. Тембры инструментов и групп инструментов симфонического оркестра. Партитура.

Музыкальный материал

Симфоническая сказка «*Петя и волк*». С. Прокофьев.

«*Картинки с выставки*». Пьесы из фортепианной сюиты.

М. Мусоргский.

Симфония № 40, экспозиция 1-й части. В.-А. Моцарт.

Увертюра к опере «*Свадьба Фигаро*». В.-А. Моцарт.

Увертюра к опере «*Руслан и Людмила*». М. Глинка.

«*Песня о картинах*». Г. Гладков, слова Ю. Энтина.

Раздел 7. «Чтоб музыкантом быть, так надобно уменье...»

Композитор — исполнитель — слушатель. Музыкальная речь и музыкальный язык. Выразительность и изобразительность музыки. Жанры музыки. Международные конкурсы.

Музыкальный материал

«*Волынка*»; «*Менуэт*» из «*Нотной тетради Анны Магдалены Бах*»; менуэт из *Сюиты № 2*; «*За рекою старый дом*», русский текст Д. Тонского; *токката* (ре минор) для органа; *хорал*; *ария* из *Сюиты № 3*. И.-С. Бах.

«*Весенняя*». В.-А. Моцарт, слова Овербек, пер. Т. Сикорской.

«*Колыбельная*». Б. Флис — В.-А. Моцарт, русский текст

С. Свириденко.

«*Попутная*», «*Жаворонок*». М. Глинка, слова Н. Кукольника.

«*Песня жаворонка*». П. Чайковский.

Концерт для фортепиано с оркестром № 1, фрагменты 1-й части.

П. Чайковский.

«*Тройка*», «*Весна. Осень*» из *Музыкальных иллюстраций к повести А. Пушкина «Метель»*. Г. Свиридов.

«Кавалерийская», «Клоуны», «Карусель». Д. Кабалевский.
 «Музыкант». Е. Зарицкая, слова В. Орлова.
 «Пусть всегда будет солнце». А. Островский, слова Л. Ошанина.
 «Большой хоровод». Б. Савельев, слова Лены Жигалкиной и
 А. Хайта.

**Тематическое планирование с указанием количества часов
на освоение каждой темы**

| № | Раздел | Количество часов | |
|----|---|---------------------|-------------------|
| | | Авторская программа | Рабочая программа |
| 1. | Россия-Родина моя.. | 3 | 3 |
| 2. | День, полный событий. | 6 | 6 |
| 3. | «О России петь – что стремиться в храм». | 7 | 7 |
| 4. | «Гори, гори ясно, чтобы не погасло!». | 3 | 3 |
| 5. | В музыкальном театре. | 5 | 5 |
| 6. | В концертном зале. | 5 | 5 |
| 7. | Чтоб музыкантом быть, так надобно уменье. | 5 | 5 |
| 8. | Итого | 34 | 34 |

Муниципальное казенное общеобразовательное учреждение
«Высокинская средняя общеобразовательная школа»
Лискинского района Воронежской области

«Рассмотрено»

Руководитель МО учителей
начальных классов

 Николаенко С.Н./

Протокол № 1

от « 26 » августа 2020 г.

«Согласовано»

Заместитель директора

 Волкова С. А./

« 28 » августа 2020 г.



«Утверждаю»

Директор школы:

 Гошкова М.И./

« 28 » августа 2020 г.

**Рабочая программа
учебного предмета
«Изобразительное искусство»**

Класс 2

Кол-во часов 16

Учитель: Николаенко С.Н.

**с.Высокое
2020-21 уч.год**

Планируемые результаты изучения учебного предмета

«Изобразительное искусство».

2 класс

Личностные результаты.

- положительно относится к урокам изобразительного искусства.
- Учащиеся получают возможность для формирования:
- познавательной мотивации к изобразительному искусству;
 - чувства уважения к народным художественным традициям России;
 - внимательного отношения к красоте окружающего мира, к произведениям искусства;
 - эмоционально-ценностного отношения к произведениям искусства и изображаемой действительности.

Метапредметные результаты.

Метапредметные результаты освоения учебного предмета обеспечиваются познавательными и коммуникативными учебными действиями, а также межпредметными связями с технологией, музыкой, литературой, историей и даже с математикой.

Поскольку художественно-творческая изобразительная деятельность неразрывно связана с эстетическим видением действительности, на занятиях курса детьми изучается общеэстетический контекст. Это довольно широкий спектр понятий, усвоение которых поможет учащимся осознанно включиться в творческий процесс.

Кроме этого, метапредметными результатами изучения курса «Изобразительное искусство» является формирование перечисленных ниже универсальных учебных действий (УУД).

Регулятивные УУД.

Учащиеся научатся:

- адекватно воспринимать содержательную оценку своей работы учителем;
- выполнять работу по заданной инструкции;
- использовать изученные приёмы работы красками;
- осуществлять пошаговый контроль своих действий, используя способ сличения своей работы с заданной в учебнике последовательностью;
- вносить коррективы в свою работу;

Учащиеся получают возможность научиться:

- понимать цель выполняемых действий,
- адекватно оценивать правильность выполнения задания;
- анализировать результаты собственной и коллективной работы по заданным критериям;
- решать творческую задачу, используя известные средства;
- включаться в самостоятельную творческую деятельность

(изобразительную, декоративную и конструктивную).

Познавательные УУД.

Учащиеся научатся:

- «читать» условные знаки, данные в учебнике;
- находить нужную информацию в словарях учебника;
- вести поиск при составлении коллекций картинок, открыток;
- различать цвета и их оттенки,
- соотносить объекты дизайна с определённой геометрической формой.

Учащиеся получают возможность научиться:

- осуществлять поиск необходимой информации для выполнения учебных заданий, используя справочные материалы учебника;
- различать формы в объектах дизайна и архитектуры;
- сравнивать изображения персонажей в картинах разных художников;
- характеризовать персонажей произведения искусства;
- группировать произведения народных промыслов по их характерным особенностям;
- конструировать объекты дизайна.

Коммуникативные УУД.

Учащиеся научатся:

- отвечать на вопросы, задавать вопросы для уточнения непонятого;
- комментировать последовательность действий;
- выслушивать друг друга, договариваться, работая в паре;
- участвовать в коллективном обсуждении;
- выполнять совместные действия со сверстниками и взрослыми при реализации творческой работы.

Учащиеся получают возможность научиться:

- выражать собственное эмоциональное отношение к изображаемому;
- быть терпимыми к другим мнениям, учитывать их в совместной работе;
- договариваться и приходить к общему решению, работая в паре;
- строить продуктивное взаимодействие и сотрудничество со сверстниками и взрослыми для реализации проектной деятельности (под руководством учителя).

Виды учебной деятельности учащихся

- Выполнять простейшие исследования (наблюдать, сравнивать, сопоставлять);
- осуществлять практический *поиск и открытие* нового знания и умения;
- решение доступных творческих художественных задач (общий дизайн, оформление);

- простейшее проектирование (принятие идеи, поиск и отбор необходимой информации, окончательный образ объекта, определение особенностей объекта;

Содержание предмета

2 класс (16 ч)

Рисование с натуры (3 ч)

Рисование с натуры несложных по строению и изящных по очертаниям предметов. Развитие навыков конструктивного построения предметов. Использование элементарных навыков перспективного изображения предметов. Использование сложного цвета при воспроизведении поверхностей различных предметов.

Работа живописными материалами в технике алла прима и работа по сырому акварелью. Выполнение в цвете осенних листьев, цветов, овощей, фруктов, натюрмортов, чучел птиц и зверей, игрушечных машинок.

Рисование на темы, по памяти и представлению (10 ч)

Развитие умения выражать первые впечатления от действительности, отражать результаты непосредственных наблюдений и эмоций в рисунках, передавать пропорции, очертания, общее пространственное расположение, цвета изображаемых предметов. Развитие способности чувствовать красоту цвета, передавать свое отношение к изображаемым объектам средствами цвета. Правила рисования тематической композиции. Общее понятие об иллюстрациях. Иллюстрирование сказок. Размещение изображения на листе бумаги в соответствии с замыслом. Передача смысловой связи между объектами композиции. Элементарное изображение в тематическом рисунке пространства, пропорций и основного цвета изображаемых объектов. Проект «Осень – чудная пора»

Декоративная работа (2 ч)

Знакомство с видами народного декоративно-прикладного искусства: художественной росписью по дереву (Полхов-Майдан) и по глине (Филимоново, Дымково). Ознакомление с русской глиняной игрушкой. Использование в декоративной работе линии симметрии, ритма, элементарных приемов кистевой росписи.

Выполнение эскизов орнаментов и предметов с использованием традиционных народных приемов декорирования.

Лепка (1ч)

Развитие приемов работы с пластилином или глиной. Лепка архангельских пряников.

Использование шаблонов.

**Тематическое планирование с указанием количества часов
на освоение каждой темы**

| № | Раздел | Количество часов | | |
|----|---------------------------------|---------------------|-------------------|---------|
| | | Авторская программа | Рабочая программа | Проекты |
| 1. | Мы рисуем осень | 10 | 6 | 1 |
| 2. | Мы рисуем сказку | 7 | 5 | |
| 3. | Мои друзья | 11 | 3 | |
| 4. | С чего начинается Родина | 6 | 2 | |
| | Итого | 34 часа | 16 часов | 1 час |

Муниципальное казенное общеобразовательное учреждение
«Высокинская средняя общеобразовательная школа»
Лискинского района Воронежской области

«Рассмотрено»

Руководитель МО учителей
начальных классов

 Николаенко С.Н./

Протокол № 1

от « 26 » августа 2020 г.

«Согласовано»

Заместитель директора

 /Волкова С. А./

« 26 » августа 2020 г.

«Утверждаю»

Директор школы:

 Гошкова М.И./

августа 2020 г.



Рабочая программа
учебного предмета
«Физическая культура»

Класс 2

Кол-во часов 68

Учитель: Николаенко С.Н.

с.Высокое

2020-21 уч.год

Планируемые результаты изучения учебного предмета «Физическая культура». 2 класс.

Личностные

У учащихся будут сформированы:

- положительное отношение к урокам физической культуры;
- понимание значения физической культуры для укрепления здоровья человека;
- мотивация к выполнению закалывающих процедур.

Учащиеся получат возможность для формирования:

- познавательной мотивации к истории возникновения физической культуры;
- положительной мотивации к изучению различных приёмов и способов;
- уважительного отношения к физической культуре как важной части общей культуры.

Предметные

Учащиеся научатся:

- выполнять правила поведения на уроках физической культуры;
- рассказывать об истории возникновения Олимпийских игр, о летних и зимних Олимпийских играх; о физическом развитии человека;
- называть меры по профилактике нарушений осанки;
- определять способы закалывания;
- определять влияние занятий физической культуры на воспитание характера человека;
- выполнять строевые упражнения;
- выполнять различные виды ходьбы;
- выполнять различные виды бега;
- выполнять прыжки на одной и двух ногах на месте, с продвижением вперёд, с разбега, с поворотом на 180°;
- прыгать через скакалку на одной и двух ногах;
- метать теннисный мяч в вертикальную и горизонтальную цель с 4 м;
- выполнять кувырок вперед;
- выполнять стойку на лопатках;
- лазить по гимнастической стенке и по наклонной скамейке;
- перелезать через гимнастическую скамейку и горку матов;
- выполнять танцевальные шаги;
- передвигаться на лыжах скользящим шагом, выполнять спуски в основной и низкой стойке, выполнять подъём «лесенкой», выполнять торможение падением, выполнять повороты переступанием;
- играть в подвижные игры;
- выполнять элементы спортивных игр.

Учащиеся получат возможность научиться:

- понимать влияние физических упражнений на физическое развитие человека;

- рассказывать о видах спорта, включённых в программу летних и зимних Олимпийских игр;
- определять влияние закаливания на организм человека; самостоятельно составлять и выполнять комплексы упражнений, направленных на развитие определённых физических качеств;
- выполнять упражнения, направленные на профилактику нарушений осанки;
- организовывать и играть в подвижные игры во время прогулок.

Метапредметные

Регулятивные

Учащиеся научатся:

- понимать цель выполняемых действий;
- выполнять действия, руководствуясь инструкцией учителя;
- адекватно оценивать правильность выполнения задания; использовать технические приёмы при выполнении физических упражнений;
- анализировать результаты выполненных заданий по заданным критериям (под руководством учителя);
- вносить коррективы в свою работу.

Учащиеся получают возможность научиться:

- продумывать последовательность упражнений, составлять комплексы упражнений утренней гимнастики, по профилактике нарушений осанки, физкультминуток;
- объяснять, какие технические приёмы были использованы при выполнении задания;
- самостоятельно выполнять комплексы упражнений, направленные на развитие физических качеств;
- координировать взаимодействие с партнёрами в игре;
- организовывать и проводить подвижные игры во время прогулок и каникул.

Познавательные

Учащиеся научатся:

- осуществлять поиск необходимой информации для выполнения учебных заданий, используя справочные материалы учебника;
- различать, группировать подвижные и спортивные игры;
- характеризовать основные физические качества;
- группировать игры по видам спорта;
- устанавливать причины, которые приводят к плохой осанке.

Учащиеся получают возможность научиться:

- осуществлять поиск необходимой информации, используя различные справочные материалы;

- свободно ориентироваться в книге, используя информацию форзацев, оглавления, справочного бюро;
- сравнивать, классифицировать виды спорта летних и зимних Олимпийских игр;
- устанавливать взаимосвязь между занятиями физической культурой и воспитанием характера человека

Коммуникативные

Учащиеся научатся:

- рассказывать об истории Олимпийских игр и спортивных соревнований, о профилактике нарушений осанки;
- высказывать собственное мнение о влиянии занятий физической культурой на воспитание характера человека;
- договариваться и приходить к общему решению, работая в паре, в команде.

Учащиеся получают возможность научиться:

- выражать собственное эмоциональное отношение к разным видам спорта;
- задавать вопросы уточняющего характера по выполнению физических упражнений;
- понимать действия партнёра в игровой ситуации.

Содержание предмета (68 часов)

2 класс

Знания о физической культуре Возникновение первых спортивных соревнований. Появление мяча, упражнений и игр с мячом. История зарождения древних Олимпийских игр. Физические упражнения, их отличие от естественных движений. Основные физические качества: сила, быстрота, выносливость, гибкость, равновесие. Закаливание организма (обтирание).

Способы физкультурной деятельности. Выполнение утренней зарядки и гимнастики под музыку; проведение закаливающих процедур; выполнение упражнений, развивающих быстроту и равновесие, совершенствующих точность броска малого мяча. Подвижные игры и занятия физическими упражнениями во время прогулок. Измерение длины и массы тела.

Гимнастика с основами акробатики Организующие команды и приемы: повороты кругом с разделением по команде «Кругом! Раз-два»; перестроение по двое в шеренге и колонне; передвижение в колонне с разной дистанцией и темпом, по «диагонали» и «противоходом».

Акробатические упражнения: из положения лежа на спине, стойка на лопатках (согнув и выпрямив ноги); кувырок вперед в группировке; из стойки на лопатках полупереворот назад в стойку на коленях. **Гимнастические упражнения прикладного характера** танцевальные упражнения, упражнения на низкой перекладине — вис на согнутых руках, вис стоя спереди, сзади, зависом одной, двумя ногами.:

Легкая атлетика равномерный бег с последующим ускорением, челночный бег 3 x 10 м, бег с изменением частоты шагов. **Метание. Прыжки:** на месте и

с поворотом на 90° и 100°, по разметкам, через препятствия; в высоту с прямого разбега; со скакалкой. Метание: малого мяча на дальность из-за головы

Лыжная подготовка Передвижения на лыжах: попеременный двухшажный ход. Спуски в основной стойке. Подъем «лесенкой». Торможение «плугом».

Подвижные игры

На материале раздела «Легкая атлетика»: «К своим флажкам», «Не оступись», «Точно в мишень», «Пятнашки», «Пингвины с мячом», «Бой петухов», «Быстро по местам», «У медведя во бору»,

На материале раздела «Лыжная подготовка»: «Проехать через ворота», «Слалом на санках», «Спуск с поворотом», «Подними предмет» (на санках), «Кто быстрее взойдет на горку», «Кто дальше скатится с горки» (на лыжах).

На материале раздела «Спортивные игры». Футбол: остановка катящегося мяча; ведение мяча внутренней и внешней частью подъема по прямой, по дуге, с остановками по сигналу, между стойками, с обводкой стоек; остановка катящегося мяча внутренней частью стопы; подвижные игры: «Гонка мячей», «Метко в цель», «Слалом с мячом», «Футбольный бильярд», «Бросок ногой». Баскетбол: специальные передвижения без мяча в стойке баскетболиста, приставными шагами правым и левым боком; бег спиной вперед; остановка в шаге и прыжком; ведение мяча на месте, по прямой, по дуге, с остановками по сигналу; подвижные игры: «Мяч среднему», «Мяч соседу», «Бросок мяча в колонне». Волейбол: подводящие упражнения для обучения прямой нижней и боковой подаче; подвижные игры: «Волна», «Неудобный бросок»

Тематическое планирование с указанием количества часов на освоение каждой темы

| № п/п | Разделы программы | Количество часов | |
|---|----------------------------------|---------------------|-------------------|
| | | Авторская программа | Рабочая программа |
| Базовая часть | | 78 | |
| 1 | Знания о физической культуре | В процессе урока | |
| 2 | Легкая атлетика | 21 | 19 |
| 3 | Гимнастика с основами акробатики | 18 | 15 |
| 4 | Подвижные игры | 18 | 10 |
| 5 | Лыжная подготовка | 21 | 12 |
| Вариативная часть | | | |
| Подвижные игры на материале раздела «Спортивные игры» | | 24 | 12 |
| Количество учебных недель | | 34 | 34 |
| Итого | | 102 | 68 |

Муниципальное казенное общеобразовательное учреждение
«Высокинская средняя общеобразовательная школа»
Лискинского района Воронежской области

«Рассмотрено»

Руководитель МО учителей
начальных классов

Николаенко С.Н. Николаенко С.Н./

Протокол № 1

от « 26 » августа 2020 г.

«Согласовано»

Заместитель директора

Волкова С. А. / Волкова С. А./

« 26 » августа 2020 г.

«Утверждаю»

Директор школы:

Горшкова М.И. / Горшкова М.И./

« 26 » августа 2020 г.



**Рабочая программа
учебного курса**

«Основы знаний Г Т О»

Класс 2

Кол-во часов 18

Учитель: Николаенко С.Н.

**с.Высокое
2020-21 уч.год**

Основы знаний Г Т О

Планируемые результаты

Личностные результаты отражаются в индивидуальных качественных свойствах обучающихся, которые приобретаются в процессе занятий. Эти качественные свойства проявляются, прежде всего, в положительном отношении обучающихся к занятиям двигательной деятельностью, накоплению знаний и формировании умений использовать ценности физической культуры для удовлетворения индивидуальных интересов и потребностей, достижения личностно значимых интересов и потребностей, достижения личностно значимых результатов в физическом совершенстве. Личностные результаты, формируемые в ходе изучения физической культуры, отражают:

- воспитание российской гражданской идентичности: патриотизма, любви и уважения к Отечеству, чувства гордости за свою Родину;
- формирование ответственного отношения к учению, готовности и способности обучающихся к саморазвитию и самообразованию на основе мотивации к обучению и познанию, осознанному выбору и построению дальнейшей индивидуальной траектории образования на базе ориентировки в мире профессий и профессиональных предпочтений, с учётом устойчивых познавательных интересов;
- развитие морального сознания и компетентности в решении моральных проблем на основе личностного выбора, формирование нравственных чувств и нравственного поведения, осознанного и ответственного отношения к собственным поступкам;
- формирование коммуникативной компетенции в общении и сотрудничестве со сверстниками, детьми старшего и младшего возраста, взрослыми в процессе образовательной, общественно полезной, учебно-исследовательской, творческой и других видов деятельности;
- формирование ценности здорового и безопасного образа жизни; усвоение правил индивидуального и коллективного безопасного поведения в чрезвычайных ситуациях угрожающих жизни и здоровью людей, правил поведения на транспорте и на дорогах.

Метапредметные результаты характеризуют сформированность универсальных компетенций, проявляющихся в применении накопленных знаний и умений в познавательной и предметно-практической деятельности. Приобретенные на базе освоения содержания занятий, в единстве с освоением программного материала других образовательных дисциплин, универсальные компетенции востребуются как в рамках образовательного процесса (умение учиться), так и в реальной повседневной жизнедеятельности учащихся. Метапредметные результаты

отражаются прежде всего в универсальных умениях, необходимых каждому учащемуся и каждому современному человеку. Это:

- умение самостоятельно определять цели своего обучения, ставить и формулировать для себя новые задачи в учебе и познавательной деятельности, развивать мотивы и интересы своей познавательной деятельности;
- умение самостоятельно планировать пути достижения целей, в том числе альтернативные, осознанно выбирать наиболее эффективные способы решения учебных и познавательных задач;
- умение соотносить свои действия с планируемыми результатами, осуществлять контроль своей деятельности в процессе достижения результата, определять способы действий в рамках предложенных условий и требований, корректировать свои действия в соответствии с изменяющейся ситуацией;
- умение оценивать правильность выполнения учебной задачи, собственные возможности ее решения;
- владение основами самоконтроля, самооценки, принятия решений и осуществления осознанного выбора в учебной и познавательной деятельности;
- умение определять понятия, создавать обобщения, устанавливать аналоги, классифицировать, самостоятельно выбирать основания и критерии для классификации, устанавливать причинно-следственные связи, строить логические рассуждения и делать выводы;
- умение создавать, применять и преобразовывать знаки и символы, модели и схемы для решения учебных и познавательных задач;
- умение организовать учебное сотрудничество и совместную деятельность с учителем и сверстниками; работать индивидуально и в группе: находить общее решение и разрешать конфликты на основе согласования позиций и учета интересов; формулировать, аргументировать и отстаивать свое мнение;
- формирование и развитие экологического мышления, умение применять его в познавательной, коммуникативной, социальной практике и профессиональной ориентации.

Предметные результаты характеризуют опыт обучающихся в творческой двигательной деятельности, который приобретается и закрепляется в процессе занятий. Приобретаемый опыт проявляется в знаниях и способах двигательной деятельности, умениях творчески их применять при решении практических задач, связанных с организацией и проведением самостоятельных занятий физической культурой, укреплением здоровья, ведением здорового образа жизни. Предметные результаты отражают:

- понимание роли и значения физической культуры в формировании личностных качеств, в активном включении в здоровый образ жизни, укреплении и сохранении индивидуального здоровья;
- овладение системой знаний о физическом совершенстве человека, создание основы для формирования интереса к расширению и углублению знаний по истории развития физической культуры, спорта и олимпийского движения, освоение умений отбирать физические упражнения и регулировать физические нагрузки для самостоятельных систематических занятий с различной функциональной направленностью (оздоровительной, тренировочной, коррекционной, реактивной и лечебной) с учетом индивидуальных возможностей и особенностей организма, планировать содержание этих занятий, включать их в режим учебного дня и учебной недели;
- приобретение опыта организации самостоятельных систематических занятий физической культурой с соблюдением правил техники безопасности и профилактики травматизма; освоение умения оказывать первую доврачебную помощь при легких травмах; обогащение опыта совместной деятельности в организации и проведении занятий физической культурой, форм активного отдыха и досуга;
- расширение опыта организации и мониторинга физического развития и физической подготовленности; формирование умения вести наблюдение за динамикой развития своих основных физических качеств: оценивать текущее состояние организма и определять тренирующее воздействие на него занятий физической культурой посредством использования стандартных физических нагрузок и функциональных проб, определять индивидуальные режимы физической нагрузки, контролировать направленность её воздействия на организм во время самостоятельных занятий физическими упражнениями с разной елевой ориентацией;
- формирование умений выполнять комплексы общеразвивающих, оздоровительных и корригирующих упражнений, учитывающих индивидуальные способности и особенности, состояние здоровья и режим учебной деятельности; овладение основами технических действий, приемами и физическими упражнениями из базовых видов спорта, умением использовать их в разнообразных формах игровой и соревновательной деятельности; расширение двигательного опыта за счет упражнений, ориентированных на развитие основных физических качеств, повышение функциональных возможностей основных систем организма.

Содержание учебного курса (18 часов)

Основы знаний (3 часа)

Г Т О – что это такое, цели и задачи физкультурно-спортивного комплекса, виды спортивных испытаний, спортивные нормативы.

Режим дня.

Правила построения тренировки.

Двигательные умения и навыки. Развитие двигательных способностей (9 часов)

Бег 30м, 60 м.

Бег 1000 м.

Челночный бег

Прыжки в длину с места

Прыжки в длину с разбега

Метание мяча в цель и на дальность

Сгибание и разгибание рук

Наклон вперед из положения стоя и сидя

Подтягивание из виса

Кроссовая подготовка

Физкультурно – оздоровительная деятельность (6 часов)

«Веселые старты» (спортивные эстафеты), соревнования ГТО

Спортивные игры: пионербол, баскетбол, ручной мяч

Подвижные игры (в процессе занятий)

Выполнение норм комплекса (тестирование)

Всего: 18 часов

**Тематическое планирование с указанием количества часов
на освоение каждой темы**

| № | Раздел | Количество часов | |
|----|---|---------------------|-------------------|
| | | Авторская программа | Рабочая программа |
| 1. | Основы знаний | 5 | 3 |
| 2. | Двигательные умения и навыки. Развитие двигательных способностей | 23 | 9 |
| 3. | Физкультурно – оздоровительная деятельность | 6 | 6 |
| | Итого | 34 | 18 |

Муниципальное казенное общеобразовательное учреждение
«Высокинская средняя общеобразовательная школа»
Лискинского района Воронежской области

«Рассмотрено»

Руководитель МО учителей
начальных классов


 Николаенко С.Н./

Протокол № 1

от « 26 » августа 2020 г.

«Согласовано»

Заместитель директора

 /Волкова С. А./

« 26 » августа 2020 г.

«Утверждаю»

Директор школы:

 Гошкова М.И./

августа 2020 г.



Рабочая программа

учебного курса

«Подвижные игры»

Класс 2

Кол-во часов 16

Учитель: Николаенко С.Н.

с.Высокое

2020-21 уч.год

Планируемые результаты учебного курса «Подвижные игры» 2 класс

Личностные результаты

- активно включаться в общение и взаимодействие со сверстниками на принципах уважения и доброжелательности, взаимопомощи и сопереживания;
- проявлять положительные качества личности и управлять своими эмоциями в различных (нестандартных) ситуациях и условиях;
- проявлять дисциплинированность, трудолюбие и упорство в достижении поставленных целей;
- оказывать бескорыстную помощь своим сверстникам, находить с ними общий язык и общие интересы.

Метапредметные результаты

- характеризовать явления (действия и поступки), давать им объективную оценку на основе освоенных знаний и имеющегося опыта;
- общаться и взаимодействовать со сверстниками на принципах взаимоуважения и взаимопомощи, дружбы и толерантности;
- обеспечивать защиту и сохранность природы во время активного отдыха и занятий подвижными играми;
- организовывать самостоятельную деятельность с учётом требований её безопасности, сохранности инвентаря и оборудования, организации места занятий;
- планировать собственную деятельность, распределять нагрузку и отдых в процессе ее выполнения;
- анализировать и объективно оценивать результаты собственного труда, находить возможности и способы их улучшения;
- управлять эмоциями при общении со сверстниками и взрослыми, сохранять хладнокровие, сдержанность, рассудительность;

Предметные результаты

- организовывать отдых и досуг с использованием разученных подвижных игр;
- обобщать и углублять знаний об истории, культуре народных игр;
- представлять подвижные игры как средство укрепления здоровья, физического развития и физической подготовки человека;

- формировать навыки здорового образа жизни;
- оказывать посильную помощь и моральную поддержку сверстникам при выполнении заданий, доброжелательно и уважительно объяснять ошибки и способы их устранения;
- организовывать и проводить со сверстниками подвижные игры и элементы соревнований, осуществлять их объективное судейство;
- бережно обращаться с инвентарём и оборудованием, соблюдать требования техники безопасности к местам проведения;
- взаимодействовать со сверстниками по правилам проведения подвижных игр и соревнований;
- в доступной форме объяснять правила (технику) выполнения двигательных действий, анализировать и находить ошибки, эффективно их исправлять;
- выполнять технические действия из базовых видов спорта, применять их в игровой и соревновательной деятельности;
- применять жизненно важные двигательные навыки и умения различными способами, в различных изменяющихся, вариативных условиях.

Универсальными компетенциями:

- умения организовывать собственную деятельность, выбирать и использовать средства для достижения её цели;
- умения активно включаться в коллективную деятельность, взаимодействовать со сверстниками в достижении общих целей;
- умения доносить информацию в доступной, эмоционально-яркой форме в процессе общения и взаимодействия со сверстниками и взрослыми людьми.

Содержание программы (16 часов)

1. Вводное занятие (инструктаж) – 1 час;
2. История возникновения русских народных игр – 1 час;
3. Русские народные игры – 14 часов:

русская народная игра «Третий лишний», русская народная игра «Верёвочка», русская народная игра «Два Мороза», русская народная игра «Гуси-лебеди», русская народная игра «Море волнуется», русская народная игра «Волки и овцы», русская народная игра «Хромая лиса», русская народная игра «Медведь и вожак», славянская игра «Водяной», славянская игра «Дедушка-рожок», мои любимые игры. Игры по выбору.

**Тематическое планирование с указанием количества часов
на освоение каждой темы**

| № | Тема раздела | Кол-во часов |
|----------|--|---------------------|
| 1 | Вводное занятие (инструктаж) | 1 |
| 2 | История возникновения русских народных игр | 1 |
| 3 | Русские народные игры | 14 |
| Итого: | | 16 |